

PREFEITURA MUNICIPAL

DE

VIÇOSA DO CEARÁ

*Relatório Resumido da Execução
Orçamentária*

PERÍODO: 1º BIMESTRE/2024

EXERCÍCIO - 2024

ELABORADO POR: MD CONTADORES ASSOCIADOS LTDA - EPP

RELATÓRIO RESUMIDO DA EXECUÇÃO ORÇAMENTÁRIA

Em atendimento ao disposto no parágrafo 3º do Artigo 165 da Constituição Federal, em consonância com os Artigos 52 e 53 da Lei de Responsabilidade Fiscal, o Município de VIÇOSA DO CEARÁ apresenta seu Relatório Resumido da Execução Orçamentária referente ao 1º Bimestre do exercício de 2024, composto dos seguintes documentos:

A) DO RELATÓRIO

- ANEXO I – Balanço Orçamentário
- ANEXO II - Demonstrativo de Despesa por Função e Subfunção
- ANEXO III - Demonstrativo da Receita Líquida
- ANEXO IV - Demonstrativo das Receitas e Despesas Previdenciárias do RPPS
- ANEXO VI - Demonstrativo do Resultado Primário e Nominal
- ANEXO VII - Demonstrativo dos Restos a Pagar por Poder e Órgão
- ANEXO VIII - Demonstrativo das Receitas e Despesa com Manutenção e Desenvolvimento do Ensino
- ANEXO XII - Demonstrativo das Receitas e Despesas com Manutenção da Saúde
- ANEXO XIII - Demonstrativo das Parcerias Público Privadas
- ANEXO XIV- Demonstrativo Simplificado do Relatório da Execução Orçamentária

B) DA PUBLICAÇÃO

O presente relatório foi publicado, através da imprensa oficial do Município, e por meio eletrônico através do endereço: <http://www.vicosa.ce.gov.br>

Viçosa do Ceará - Ce., 28 de Março de 2024


Francisco João Cardoso Filho
Prefeito


MD Contadores Associados Ltda - EPP
Assessoria Contábil

EDITAL DE PUBLICAÇÃO

EDITAL DE PUBLICAÇÃO DO RELATÓRIO RESUMIDO DA EXECUÇÃO ORÇAMENTÁRIA

Nos termos do Artigo 52 e 53 da Lei Complementar Nº 101, de 04 de Maio de 2000 (Lei de Responsabilidade Fiscal) e Instrução Normativa do Tribunal de Contas dos Municípios do Ceará, a publicidade das Leis e dos Atos do Executivo Municipal, far-se-á na Imprensa Local e por afixação na Sede da Prefeitura e locais de livre acesso ao Público, bem como por meio eletrônico através do SITE (www.vicosa.ce.gov.br).

O Senhor Prefeito Municipal de Viçosa do Ceará, no uso de suas atribuições legais, cumprimento da Lei Complementar Nº 101/2000-LRF, torna ao público para conhecimento de todos, que no dia 28/03/2024, ficam publicados o Relatório Resumido da Execução Orçamentária-R.R.E.O., referente ao 1º (Primeiro) Bimestre do Exercício de 2024. Conforme cópias anexas, que ora torna público, através de afixação do presente edital nas repartições públicas e privadas.


Viçosa do Ceará-CE., 28 de Março de 2024.


FRANCISCO JOÃO CARDOSO FILHO
Prefeito

DECLARAÇÃO

Declaro que, em cumprimento ao que determina os Artigos 52 e 53 da Lei Complementar N° 101, de 04 de Maio de 2000 (Lei de Responsabilidade Fiscal), foi publicado por afixação no mural do Paço da Prefeitura Municipal de Viçosa do Ceará, para conhecimento do público em geral, o Relatório Resumido da Execução Orçamentária da Prefeitura Municipal de Viçosa do Ceará, referente ao 1° (Primeiro) Bimestre do ano de 2024.

Viçosa do Ceará-CE., 28 de Março de 2024.




ADRIANO SILVA DOS SANTOS
Secretário de Administração Geral

DECLARAÇÃO DE PUBLICAÇÃO DO RELATÓRIO RESUMIDO DA EXECUÇÃO ORÇAMENTÁRIA

Declaramos sob penas da Lei, que o Relatório Resumido da Execução Orçamentária do Município de Viçosa do Ceará - CE, relativo ao 1º Bimestre do ano de 2024, foi publicado no site <http://www.vicosa.ce.gov.br>, contendo os elementos dispostos nos artigos 52 e 53 da Lei Complementar Nº 101, 04/05/2000.

Viçosa do Ceará – Ce., 28 de Março de 2024.



Francisco João Cardoso Filho
Prefeito



Ceará
 Governo Municipal de Viçosa do Ceará
 Consolidado

RELATÓRIO RESUMIDO DA EXECUÇÃO ORÇAMENTÁRIA
 BALANÇO ORÇAMENTÁRIO
 ORÇAMENTOS FISCAL E DA SEGURIDADE SOCIAL
 1º bimestre de 2024 (Janeiro a Fevereiro)

Pag.: 0001

RREO - ANEXO 1 (LRF, Art 52, inciso I, alínea 'a' e 'b' do inciso II e § 1o.)

R\$ 1,00

RECEITAS ORÇAMENTÁRIAS	PREVISÃO INICIAL	PREVISÃO ATUALIZADA (a)	RECEITAS REALIZADAS				SALDO A REALIZAR (a-c)
			NO BIMESTRE (b)	% b/a	ATÉ O BIMESTRE (c)	% c/a	
RECEITAS (exceto intra-orçamentárias) (I)	300.239.865,67	300.239.865,67	51.056.922,51	17,01	51.056.922,51	17,01	249.182.943,16
RECEITAS CORRENTES	242.100.272,26	242.100.272,26	50.056.850,78	20,68	50.056.850,78	20,68	192.043.421,48
IMPOSTOS, TAXAS E CONTRIBUIÇÕES DE MELHORIA	8.276.660,67	8.276.660,67	1.225.608,98	14,81	1.225.608,98	14,81	7.051.051,69
Impostos	7.548.161,72	7.548.161,72	1.062.393,13	14,07	1.062.393,13	14,07	6.485.768,59
Taxas	728.498,95	728.498,95	163.215,85	22,40	163.215,85	22,40	565.283,10
Contribuição de melhoria	0,00	0,00	0,00	0,00	0,00	0,00	0,00
CONTRIBUIÇÕES	12.336.433,00	12.336.433,00	1.714.144,60	13,89	1.714.144,60	13,89	10.622.288,40
Contribuições sociais	11.000.000,00	11.000.000,00	1.490.099,75	13,55	1.490.099,75	13,55	9.509.900,25
Contribuições econômicas	0,00	0,00	0,00	0,00	0,00	0,00	0,00
Contribuição para entidades privadas de serviço social e de formação profissional.	0,00	0,00	0,00	0,00	0,00	0,00	0,00
Contribuição para o custeio do serviço de iluminação pública	1.336.433,00	1.336.433,00	224.044,85	16,76	224.044,85	16,76	1.112.388,15
RECEITA PATRIMONIAL	18.548.888,47	18.548.888,47	2.668.380,75	14,39	2.668.380,75	14,39	15.880.507,72
Exploração do Patrimônio Imobiliário do Estado	598.483,17	598.483,17	64.248,32	10,74	64.248,32	10,74	534.234,85
Valores mobiliários	17.941.383,59	17.941.383,59	2.604.132,43	14,51	2.604.132,43	14,51	15.337.251,16
Delegação de Serviços Públicos Mediante Concessão, Permissão, Autorização ou Licença.	0,00	0,00	0,00	0,00	0,00	0,00	0,00
Exploração de Recursos Naturais.	0,00	0,00	0,00	0,00	0,00	0,00	0,00
Exploração do Patrimônio Intangível.	0,00	0,00	0,00	0,00	0,00	0,00	0,00
Cessão de Direitos.	0,00	0,00	0,00	0,00	0,00	0,00	0,00
Demais Receitas Patrimoniais.	9.021,71	9.021,71	0,00	0,00	0,00	0,00	9.021,71
RECEITA AGROPECUÁRIA	0,00	0,00	0,00	0,00	0,00	0,00	0,00
RECEITA INDUSTRIAL	0,00	0,00	0,00	0,00	0,00	0,00	0,00
RECEITA DE SERVIÇOS	724.468,18	724.468,18	0,00	0,00	0,00	0,00	724.468,18
Serviços Administrativos e Comerciais Gerais	669.155,50	669.155,50	0,00	0,00	0,00	0,00	669.155,50
Serviços e Atividades Referentes à Navegação e ao Transporte	0,00	0,00	0,00	0,00	0,00	0,00	0,00

[Handwritten signature]

[Handwritten signature]



Ceará
 Governo Municipal de Viçosa do Ceará
 Consolidado

RELATÓRIO RESUMIDO DA EXECUÇÃO ORÇAMENTÁRIA
 BALANÇO ORÇAMENTÁRIO
 ORÇAMENTOS FISCAL E DA SEGURIDADE SOCIAL
 1º bimestre de 2024 (Janeiro a Fevereiro)

Pag.: 0002

Serviços e Atividades Referentes à Saúde	55.312,68	55.312,68	0,00	0,00	0,00	0,00	55.312,68
Serviços e Atividades Financeiras	0,00	0,00	0,00	0,00	0,00	0,00	0,00
Outros Serviços	0,00	0,00	0,00	0,00	0,00	0,00	0,00
TRANSFERÊNCIAS CORRENTES	192.585.113,25	192.585.113,25	43.799.805,26	22,74	43.799.805,26	22,74	148.785.307,99
Transferências da União e de suas Entidades	128.848.181,77	128.848.181,77	29.273.007,94	22,72	29.273.007,94	22,72	99.575.173,83
Transferências dos Estados e do Distrito Federal e de suas Entidades	14.597.794,84	14.597.794,84	2.468.812,68	16,91	2.468.812,68	16,91	12.128.982,16
Transferências dos Municípios e de suas Entidades	0,00	0,00	12.000,00	0,00	12.000,00	0,00	-12.000,00
Transferências de Instituições Privadas	0,00	0,00	0,00	0,00	0,00	0,00	0,00
Transferências de Outras Instituições Públicas	49.139.136,64	49.139.136,64	12.045.984,64	24,51	12.045.984,64	24,51	37.093.152,00
Transferências do Exterior	0,00	0,00	0,00	0,00	0,00	0,00	0,00
Outras transferências	0,00	0,00	0,00	0,00	0,00	0,00	0,00
OUTRAS RECEITAS CORRENTES	9.628.708,69	9.628.708,69	648.911,19	6,74	648.911,19	6,74	8.979.797,50
Multas Administrativas, Contratuais e Judiciais	221.250,71	221.250,71	18.708,21	8,46	18.708,21	8,46	202.542,50
Indenizações, Restituições e Ressarcimentos	3.701.067,05	3.701.067,05	60.440,53	1,63	60.440,53	1,63	3.640.626,52
Bens, Direitos e Valores Incorporados ao Patrimônio Público	0,00	0,00	0,00	0,00	0,00	0,00	0,00
Multas e Juros de Mora das Receitas de Capital	0,00	0,00	0,00	0,00	0,00	0,00	0,00
Demais Receitas Correntes	5.706.390,93	5.706.390,93	569.762,45	9,98	569.762,45	9,98	5.136.628,48
RECEITAS DE CAPITAL	58.139.593,41	58.139.593,41	1.000.071,73	1,72	1.000.071,73	1,72	57.139.521,68
OPERAÇÕES DE CRÉDITO	2.791.784,87	2.791.784,87	1.000.000,00	35,82	1.000.000,00	35,82	1.791.784,87
Operações de crédito - Mercado Interno	2.791.784,87	2.791.784,87	1.000.000,00	35,82	1.000.000,00	35,82	1.791.784,87
Operações de crédito - Mercado Externo	0,00	0,00	0,00	0,00	0,00	0,00	0,00
ALIENAÇÃO DE BENS	558.356,97	558.356,97	0,00	0,00	0,00	0,00	558.356,97
Alienação de Bens Móveis	331.876,06	331.876,06	0,00	0,00	0,00	0,00	331.876,06
Alienação de Bens Imóveis	226.480,91	226.480,91	0,00	0,00	0,00	0,00	226.480,91
Alienação de Bens Intangíveis	0,00	0,00	0,00	0,00	0,00	0,00	0,00
AMORTIZAÇÕES DE EMPRÉSTIMOS	0,00	0,00	0,00	0,00	0,00	0,00	0,00
TRANSFERÊNCIAS DE CAPITAL	46.758.801,09	46.758.801,09	71,73	0,00	71,73	0,00	46.758.729,36
Transferências da União e de suas Entidades	25.855.645,91	25.855.645,91	71,73	0,00	71,73	0,00	25.855.574,18
Transferências dos Estados e do Distrito Federal e de suas Entidades	20.903.155,18	20.903.155,18	0,00	0,00	0,00	0,00	20.903.155,18
Transferências dos Municípios e de suas Entidades	0,00	0,00	0,00	0,00	0,00	0,00	0,00
Transferências de Instituições Privadas	0,00	0,00	0,00	0,00	0,00	0,00	0,00
Transferências de Outras Instituições Públicas	0,00	0,00	0,00	0,00	0,00	0,00	0,00

Jytko

[Handwritten signature]



Ceará
 Governo Municipal de Viçosa do Ceará
 Consolidado

RELATÓRIO RESUMIDO DA EXECUÇÃO ORÇAMENTÁRIA
 BALANÇO ORÇAMENTÁRIO
 ORÇAMENTOS FISCAL E DA SEGURIDADE SOCIAL
 1º bimestre de 2024 (Janeiro a Fevereiro)

Pag.: 0003

Transferências do Exterior	0,00	0,00	0,00	0,00	0,00	0,00	0,00	0,00
Demais Transferências de Capital	0,00	0,00	0,00	0,00	0,00	0,00	0,00	0,00
OUTRAS RECEITAS DE CAPITAL	8.030.650,48	8.030.650,48	0,00	0,00	0,00	0,00	0,00	8.030.650,48
Integralização do Capital Social	0,00	0,00	0,00	0,00	0,00	0,00	0,00	0,00
Remuneração das Disponibilidades do Tesouro	0,00	0,00	0,00	0,00	0,00	0,00	0,00	0,00
Resgate de Títulos do Tesouro	0,00	0,00	0,00	0,00	0,00	0,00	0,00	0,00
Demais Receitas de Capital	8.030.650,48	8.030.650,48	0,00	0,00	0,00	0,00	0,00	8.030.650,48
RECEITAS (intra-orçamentárias) (II)	18.700.000,00	18.700.000,00	2.179.805,74	11,66	2.179.805,74	11,66	16.520.194,26	
SUBTOTAL DAS RECEITAS (III) = (I + II)	318.939.865,67	318.939.865,67	53.236.728,25	16,69	53.236.728,25	16,69	265.703.137,42	
OPERAÇÕES DE CRÉDITO / REFINANCIAMENTO (IV)								
OPERAÇÕES DE CRÉDITO - MERCADO INTERNO								
Mobiliária								
Contratual								
OPERAÇÕES DE CRÉDITO - MERCADO EXTERNO								
Mobiliária								
Contratual								
TOTAL DAS RECEITAS (V) = (III + IV)	318.939.865,67	318.939.865,67	53.236.728,25	16,69	53.236.728,25	16,69	265.703.137,42	
DÉFICIT (VI)(1)	-	-	-	-	0,00	-	-	
TOTAL COM DÉFICIT (VII) = (V+VI)	318.939.865,67	318.939.865,67	53.236.728,25	16,69	53.236.728,25	16,69	265.703.137,42	
SALDOS DE EXERCÍCIOS ANTERIORES	0,00	0,00	-	-	0,00	-	-	
Recursos arrecadados em exercícios anteriores - RPPS	0,00	0,00	-	-	-	-	-	
Superávit financeiro utilizado para créditos adicionais	-	0,00	-	-	0,00	-	-	

DESPESAS ORÇAMENTÁRIAS	DOTAÇÃO INICIAL (d)	DOTAÇÃO ATUALIZADA (e)	DESPESAS EMPENHADAS		SALDO (g)=(e-f)	DESPESAS LIQUIDADAS		SALDO (i)=(e-h)	DESPESAS PAGAS ATÉ O BIMESTRE (j)
			NO BIMESTRE	ATÉ O BIMESTRE		NO BIMESTRE	ATÉ O BIMESTRE		

Luiz

[Handwritten signature]



Ceará
 Governo Municipal de Viçosa do Ceará
 Consolidado

RELATÓRIO RESUMIDO DA EXECUÇÃO ORÇAMENTÁRIA
 BALANÇO ORÇAMENTÁRIO
 ORÇAMENTOS FISCAL E DA SEGURIDADE SOCIAL
 1º bimestre de 2024 (Janeiro a Fevereiro)

Pag.: 0004

	(f)				(h)				
DESPESAS (exceto intr orçamentárias)(VIII)	267.372.865,67	267.342.865,67	74.463.607,83	74.463.607,83	192.879.257,84	24.566.253,46	24.566.253,46	242.776.612,21	22.521.310,89
DESPESAS CORRENTES	193.757.978,35	194.157.978,35	69.576.704,44	69.576.704,44	124.581.273,91	22.903.130,40	22.903.130,40	171.254.847,95	20.858.187,83
Pessoal e encargos so	96.304.800,00	94.354.800,00	42.084.118,63	42.084.118,63	52.270.681,37	15.179.407,62	15.179.407,62	79.175.392,38	14.571.515,43
Juros e encargos da d	820.000,00	820.000,00	104.587,75	104.587,75	715.412,25	104.587,75	104.587,75	715.412,25	104.587,75
Outras despesas corre	96.633.178,35	98.983.178,35	27.387.998,06	27.387.998,06	71.595.180,29	7.619.135,03	7.619.135,03	91.364.043,32	6.182.084,65
DESPESAS DE CAPITAL	72.314.887,32	71.884.887,32	4.886.903,39	4.886.903,39	66.997.983,93	1.663.123,06	1.663.123,06	70.221.764,26	1.663.123,06
Investimentos	68.774.887,32	68.344.887,32	4.647.044,25	4.647.044,25	63.697.843,07	1.513.671,79	1.513.671,79	66.831.215,53	1.513.671,79
Inversões financeiras	2.565.000,00	2.565.000,00	0,00	0,00	2.565.000,00	0,00	0,00	2.565.000,00	0,00
Amortização de dívida	975.000,00	975.000,00	239.859,14	239.859,14	735.140,86	149.451,27	149.451,27	825.548,73	149.451,27
RESERVA DE CONTIGÊNCIA	1.300.000,00	1.300.000,00	0,00	0,00	1.300.000,00	0,00	0,00	1.300.000,00	0,00
DESPESAS (intra- orçamentárias)(IX)	51.567.000,00	51.597.000,00	7.286.515,06	7.286.515,06	44.310.484,94	2.151.772,27	2.151.772,27	49.445.227,73	2.151.772,27
SUBTOTAL DAS DESAPESAS(X)=(VIII+IX)	318.939.865,67	318.939.865,67	81.750.122,89	81.750.122,89	237.189.742,78	26.718.025,73	26.718.025,73	292.221.839,94	24.673.083,16
AMORTIZAÇÃO DA DÍVIDA REFINANCIAMENTO (XI)									
AMORT. DA DÍVIDA INT									
Dívida mobiliária									
Dívida contratual									
AMORT. DA DÍVIDA EXT									
Dívida mobiliária									
Dívida contratual									
TOTAL DAS DESPESAS (XII)=(X+XI)	318.939.865,67	318.939.865,67	81.750.122,89	81.750.122,89	237.189.742,78	26.718.025,73	26.718.025,73	292.221.839,94	24.673.083,16
SUPERAVIT (XIII)	-	-	-	0,00	-	-	26.518.702,52	-	28.563.645,09
TOTAL COM SUPERÁVIT (XIV)=(XII+XIII)	318.939.865,67	318.939.865,67	81.750.122,89	81.750.122,89	237.189.742,78	26.718.025,73	53.236.728,25	292.221.839,94	53.236.728,25

Handwritten signature

Handwritten initials



Ceará
 Governo Municipal de Viçosa do Ceará
 Consolidado

RELATÓRIO RESUMIDO DA EXECUÇÃO ORÇAMENTÁRIA
 BALANÇO ORÇAMENTÁRIO
 ORÇAMENTOS FISCAL E DA SEGURIDADE SOCIAL
 1º bimestre de 2024 (Janeiro a Fevereiro)

Pag.: 0005

RESERVA DO RPPS	32.867.000,00	32.867.000,00	0,00	0,00	32.867.000,00	0,00	0,00	32.867.000,00	0,00
-----------------	---------------	---------------	------	------	---------------	------	------	---------------	------

FONTE: SISTEMA: Aspec Informática - UNIDADE RESPONSÁVEL: Prefeitura Municipal de Viçosa do Ceará - DATA DA EMISSÃO: 28/03/2024 - HORA DA EMISSÃO: 19:46:58
 (1) O déficit será apurado pela diferença entre a receita realizada e a despesa liquidada nos cinco primeiros bimestres e a despesa empenhada no último bimestre.
 NOTA:

RECEITAS INTRA-ORÇAMENTÁRIAS	PREVISÃO INICIAL	PREVISÃO ATUALIZADA (a)	RECEITAS REALIZADAS				SALDO A REALIZAR (a-c)
			NO BIMESTRE (b)	% b/a	ATÉ O BIMESTRE (c)	% c/a	
RECEITAS (intra-orçamentárias) (II)	18.700.000,00	18.700.000,00	2.179.805,74	11,66	2.179.805,74	11,66	16.520.194,26
RECEITAS CORRENTES	18.700.000,00	18.700.000,00	2.179.805,74	11,66	2.179.805,74	11,66	16.520.194,26
IMPOSTOS, TAXAS E CONTRIBUIÇÕES DE MELHORIA	0,00	0,00	0,00	0,00	0,00	0,00	0,00
Impostos	0,00	0,00	0,00	0,00	0,00	0,00	0,00
Taxas	0,00	0,00	0,00	0,00	0,00	0,00	0,00
Contribuição de melhoria	0,00	0,00	0,00	0,00	0,00	0,00	0,00
CONTRIBUIÇÕES	18.700.000,00	18.700.000,00	2.179.805,74	11,66	2.179.805,74	11,66	16.520.194,26
Contribuições sociais	18.700.000,00	18.700.000,00	2.179.805,74	11,66	2.179.805,74	11,66	16.520.194,26
Contribuições econômicas	0,00	0,00	0,00	0,00	0,00	0,00	0,00
Contribuição para entidades privadas de serviço social e de formação profissional.	0,00	0,00	0,00	0,00	0,00	0,00	0,00
Contribuição para o custeio do serviço de iluminação pública	0,00	0,00	0,00	0,00	0,00	0,00	0,00
RECEITA PATRIMONIAL	0,00	0,00	0,00	0,00	0,00	0,00	0,00
Exploração do Patrimônio Imobiliário do Estado	0,00	0,00	0,00	0,00	0,00	0,00	0,00
Valores mobiliários	0,00	0,00	0,00	0,00	0,00	0,00	0,00
Delegação de Serviços Públicos Mediante Concessão, Permissão, Autorização ou Licença.	0,00	0,00	0,00	0,00	0,00	0,00	0,00
Exploração de Recursos Naturais.	0,00	0,00	0,00	0,00	0,00	0,00	0,00
Exploração do Patrimônio Intangível.	0,00	0,00	0,00	0,00	0,00	0,00	0,00
Cessão de Direitos.	0,00	0,00	0,00	0,00	0,00	0,00	0,00
Demais Receitas Patrimoniais.	0,00	0,00	0,00	0,00	0,00	0,00	0,00

Juilton

Dio



Ceará
Governo Municipal de Viçosa do Ceará
Consolidado

RELATÓRIO RESUMIDO DA EXECUÇÃO ORÇAMENTÁRIA
BALANÇO ORÇAMENTÁRIO
ORÇAMENTOS FISCAL E DA SEGURIDADE SOCIAL
1º bimestre de 2024 (Janeiro a Fevereiro)

Pag.: 0006

RECEITA AGROPECUÁRIA	0,00	0,00	0,00	0,00	0,00	0,00	0,00
RECEITA INDUSTRIAL	0,00	0,00	0,00	0,00	0,00	0,00	0,00
RECEITA DE SERVIÇOS	0,00	0,00	0,00	0,00	0,00	0,00	0,00
Serviços Administrativos e Comerciais Gerais	0,00	0,00	0,00	0,00	0,00	0,00	0,00
Serviços e Atividades Referentes à Navegação e ao Transporte	0,00	0,00	0,00	0,00	0,00	0,00	0,00
Serviços e Atividades Referentes à Saúde	0,00	0,00	0,00	0,00	0,00	0,00	0,00
Serviços e Atividades Financeiras	0,00	0,00	0,00	0,00	0,00	0,00	0,00
Outros Serviços	0,00	0,00	0,00	0,00	0,00	0,00	0,00
TRANSFERÊNCIAS CORRENTES	0,00	0,00	0,00	0,00	0,00	0,00	0,00
Transferências da União e de suas Entidades	0,00	0,00	0,00	0,00	0,00	0,00	0,00
Transferências dos Estados e do Distrito Federal e de suas Entidades	0,00	0,00	0,00	0,00	0,00	0,00	0,00
Transferências dos Municípios e de suas Entidades	0,00	0,00	0,00	0,00	0,00	0,00	0,00
Transferências de Instituições Privadas	0,00	0,00	0,00	0,00	0,00	0,00	0,00
Transferências de Outras Instituições Públicas	0,00	0,00	0,00	0,00	0,00	0,00	0,00
Transferências do Exterior	0,00	0,00	0,00	0,00	0,00	0,00	0,00
Outras transferências	0,00	0,00	0,00	0,00	0,00	0,00	0,00
OUTRAS RECEITAS CORRENTES	0,00	0,00	0,00	0,00	0,00	0,00	0,00
Multas Administrativas, Contratuais e Judiciais	0,00	0,00	0,00	0,00	0,00	0,00	0,00
Indenizações, Restituições e Ressarcimentos	0,00	0,00	0,00	0,00	0,00	0,00	0,00
Bens, Direitos e Valores Incorporados ao Patrimônio Público	0,00	0,00	0,00	0,00	0,00	0,00	0,00
Multas e Juros de Mora das Receitas de Capital	0,00	0,00	0,00	0,00	0,00	0,00	0,00
Demais Receitas Correntes	0,00	0,00	0,00	0,00	0,00	0,00	0,00
RECEITAS DE CAPITAL	0,00	0,00	0,00	0,00	0,00	0,00	0,00
OPERAÇÕES DE CRÉDITO	0,00	0,00	0,00	0,00	0,00	0,00	0,00
Operações de crédito - Mercado Interno	0,00	0,00	0,00	0,00	0,00	0,00	0,00
Operações de crédito - Mercado Externo	0,00	0,00	0,00	0,00	0,00	0,00	0,00
ALIENAÇÃO DE BENS	0,00	0,00	0,00	0,00	0,00	0,00	0,00
Alienação de Bens Móveis	0,00	0,00	0,00	0,00	0,00	0,00	0,00
Alienação de Bens Imóveis	0,00	0,00	0,00	0,00	0,00	0,00	0,00
Alienação de Bens Intangíveis	0,00	0,00	0,00	0,00	0,00	0,00	0,00
AMORTIZAÇÕES DE EMPRÉSTIMOS	0,00	0,00	0,00	0,00	0,00	0,00	0,00
TRANSFERÊNCIAS DE CAPITAL	0,00	0,00	0,00	0,00	0,00	0,00	0,00

[Handwritten signature]

[Handwritten signature]



Ceará
Governo Municipal de Viçosa do Ceará
Consolidado

RELATÓRIO RESUMIDO DA EXECUÇÃO ORÇAMENTÁRIA
BALANÇO ORÇAMENTÁRIO
ORÇAMENTOS FISCAL E DA SEGURIDADE SOCIAL
1º bimestre de 2024 (Janeiro a Fevereiro)

Pag.: 0007

Transferências da União e de suas Entidades	0,00	0,00	0,00	0,00	0,00	0,00	0,00
Transferências dos Estados e do Distrito Federal e de suas Entidades	0,00	0,00	0,00	0,00	0,00	0,00	0,00
Transferências dos Municípios e de suas Entidades	0,00	0,00	0,00	0,00	0,00	0,00	0,00
Transferências de Instituições Privadas	0,00	0,00	0,00	0,00	0,00	0,00	0,00
Transferências de Outras Instituições Públicas	0,00	0,00	0,00	0,00	0,00	0,00	0,00
Transferências do Exterior	0,00	0,00	0,00	0,00	0,00	0,00	0,00
Demais Transferências de Capital	0,00	0,00	0,00	0,00	0,00	0,00	0,00
OUTRAS RECEITAS DE CAPITAL	0,00	0,00	0,00	0,00	0,00	0,00	0,00
Integralização do Capital Social	0,00	0,00	0,00	0,00	0,00	0,00	0,00
Remuneração das Disponibilidades do Tesouro	0,00	0,00	0,00	0,00	0,00	0,00	0,00
Resgate de Títulos do Tesouro	0,00	0,00	0,00	0,00	0,00	0,00	0,00
Demais Receitas de Capital	0,00	0,00	0,00	0,00	0,00	0,00	0,00

Suplente de DA



Ceará
 Governo Municipal de Viçosa do Ceará
 Consolidado

RELATÓRIO RESUMIDO DA EXECUÇÃO ORÇAMENTÁRIA
 BALANÇO ORÇAMENTÁRIO
 ORÇAMENTOS FISCAL E DA SEGURIDADE SOCIAL
 1º bimestre de 2024 (Janeiro a Fevereiro)

Pag.: 0008

DESPESAS INTRA-ORÇAMENTÁRIAS	DOTAÇÃO INICIAL (d)	DOTAÇÃO ATUALIZADA (e)	DESPESAS EMPENHADAS		SALDO (g)=(e-f)	DESPESAS LIQUIDADAS		SALDO (i)=(e-h)	DESPESAS PAGAS ATÉ O BIMESTRE (j)
			NO BIMESTRE	ATÉ O BIMESTRE (f)		NO BIMESTRE	ATÉ O BIMESTRE (h)		
DESPESAS (intra- orçamentárias)(IX)	51.567.000,00	51.597.000,00	7.286.515,06	7.286.515,06	44.310.484,94	2.151.772,27	2.151.772,27	49.445.227,73	2.151.772,27
DESPESAS CORRENTES	18.700.000,00	18.730.000,00	7.286.515,06	7.286.515,06	11.443.484,94	2.151.772,27	2.151.772,27	16.578.227,73	2.151.772,27
Pessoal e encargos so	18.700.000,00	18.730.000,00	7.286.515,06	7.286.515,06	11.443.484,94	2.151.772,27	2.151.772,27	16.578.227,73	2.151.772,27
Juros e encargos da d	0,00	0,00	0,00	0,00	0,00	0,00	0,00	0,00	0,00
Outras despesas corre	0,00	0,00	0,00	0,00	0,00	0,00	0,00	0,00	0,00
DESPESAS DE CAPITAL	0,00	0,00	0,00	0,00	0,00	0,00	0,00	0,00	0,00
RESERVA DE CONTIGÊNCIA	32.867.000,00	32.867.000,00	0,00	0,00	32.867.000,00	0,00	0,00	32.867.000,00	0,00

FRANCISCO JOÃO CARDOSO FILHO
 PREFEITO MUNICIPAL

MD CONTADORES ASSOCIADOS LTDA - EPP
 Assessoria Contábil

EURICO JOSÉ CARNEIRO FONTENELE ARRUDA
 SECRETÁRIO DE FINANÇAS



Ceará
 Governo Municipal de Viçosa do Ceará
 Consolidado

RELATÓRIO RESUMIDO DA EXECUÇÃO ORÇAMENTÁRIA
 DEMONSTRATIVO DA EXECUÇÃO DAS DESPESAS POR FUNÇÃO/SUBFUNÇÃO
 ORÇAMENTO FISCAL E DA SEGURIDADE SOCIAL
 1º bimestre de 2024 (Janeiro a Fevereiro)

Pag.: 0001

RREO - Anexo 2 (LRF, Art.52, inciso II, alínea 'c')

R\$ 1,00

FUNÇÃO / SUBFUNÇÃO	DOTAÇÃO INICIAL	DOTAÇÃO ATUALIZADA (a)	DESPESAS EMPENHADAS			SALDO (c) = (a-b)	DESPESAS LIQUIDADAS			SALDO (e) = (a-d)
			NO BIMESTRE	ATÉ O BIMESTRE (b)	% (b/total b)		NO BIMESTRE	ATÉ O BIMESTRE (d)	% (d/total d)	
DESPESAS (EXCETO INTRA-ORÇAMENTARIAS) (I)	267.372.865,67	267.342.865,67	74.463.607,83	74.463.607,83	91,09	192.879.257,84	24.566.253,46	24.566.253,46	91,95	242.776.612,21
LEGISLATIVA	7.180.000,00	7.180.000,00	3.263.713,77	3.263.713,77	3,99	3.916.286,23	542.074,83	542.074,83	2,03	6.637.925,17
Ação Legislativa	7.180.000,00	7.180.000,00	3.263.713,77	3.263.713,77	3,99	3.916.286,23	542.074,83	542.074,83	2,03	6.637.925,17
ADMINISTRAÇÃO	12.489.000,00	12.389.000,00	6.105.932,39	6.105.932,39	7,47	6.283.067,61	1.273.560,13	1.273.560,13	4,77	11.115.439,87
Planejamento e Orçamento	451.000,00	451.000,00	194.033,00	194.033,00	0,24	256.967,00	29.472,00	29.472,00	0,11	421.528,00
Administração Geral	7.672.000,00	7.549.500,00	3.904.662,87	3.904.662,87	4,78	3.644.837,13	665.037,66	665.037,66	2,49	6.884.462,34
Administração Financeira	3.198.000,00	3.198.000,00	1.408.876,86	1.408.876,86	1,72	1.789.123,14	476.632,37	476.632,37	1,78	2.721.367,63
Controle Interno	323.000,00	323.000,00	264.330,00	264.330,00	0,32	58.670,00	48.060,00	48.060,00	0,18	274.940,00
Normatização e Fiscalização	421.000,00	421.000,00	285.229,66	285.229,66	0,35	135.770,34	45.482,10	45.482,10	0,17	375.517,90
Formação de Recursos Humanos	74.000,00	96.500,00	48.800,00	48.800,00	0,06	47.700,00	8.876,00	8.876,00	0,03	87.624,00
Administração de Receitas	350.000,00	350.000,00	0,00	0,00	0,00	350.000,00	0,00	0,00	0,00	350.000,00
SEGURANÇA PÚBLICA	2.681.000,00	2.681.000,00	811.718,55	811.718,55	0,99	1.869.281,45	334.993,28	334.993,28	1,25	2.346.006,72
Policiamento	550.000,00	550.000,00	0,00	0,00	0,00	550.000,00	0,00	0,00	0,00	550.000,00
Administração Geral	2.131.000,00	2.131.000,00	811.718,55	811.718,55	0,99	1.319.281,45	334.993,28	334.993,28	1,25	1.796.006,72
ASSISTÊNCIA SOCIAL	10.964.000,00	11.997.000,00	3.128.483,05	3.128.483,05	3,83	8.868.516,95	872.142,29	872.142,29	3,26	11.124.857,71
Assistência ao Idoso	1.080.000,00	1.140.000,00	23.454,40	23.454,40	0,03	1.116.545,60	14.008,00	14.008,00	0,05	1.125.992,00
Assistência de Portador de	130.000,00	130.000,00	0,00	0,00	0,00	130.000,00	0,00	0,00	0,00	130.000,00
Assistência à Criança e ao	2.691.000,00	2.974.000,00	1.197.713,16	1.197.713,16	1,47	1.776.286,84	389.844,98	389.844,98	1,46	2.584.155,02
Assistência Comunitária	4.641.000,00	5.231.000,00	699.205,13	699.205,13	0,86	4.531.794,87	204.038,80	204.038,80	0,76	5.026.961,20
Administração Geral	2.183.000,00	2.283.000,00	1.169.790,36	1.169.790,36	1,43	1.113.209,64	256.842,51	256.842,51	0,96	2.026.157,49
Demais Subfunções	239.000,00	239.000,00	38.320,00	38.320,00	0,05	200.680,00	7.408,00	7.408,00	0,03	231.592,00
PREVIDÊNCIA SOCIAL	17.788.000,00	17.788.000,00	5.031.418,07	5.031.418,07	6,15	12.756.581,93	1.486.298,76	1.486.298,76	5,56	16.301.701,24
Previdência Básica	955.000,00	955.000,00	438.346,38	438.346,38	0,54	516.653,62	184.425,81	184.425,81	0,69	770.574,19
Previdência do Regime Esta	16.833.000,00	16.833.000,00	4.593.071,69	4.593.071,69	5,62	12.239.928,31	1.301.872,95	1.301.872,95	4,87	15.531.127,05

[Handwritten signature]

[Handwritten signature]



Ceará
 Governo Municipal de Viçosa do Ceará
 Consolidado

RELATÓRIO RESUMIDO DA EXECUÇÃO ORÇAMENTÁRIA
 DEMONSTRATIVO DA EXECUÇÃO DAS DESPESAS POR FUNÇÃO/SUBFUNÇÃO
 ORÇAMENTO FISCAL E DA SEGURIDADE SOCIAL
 1º bimestre de 2024 (Janeiro a Fevereiro)

Pag.: 0002

RREO - Anexo 2 (LRF, Art.52, inciso II, alínea 'c')

R\$ 1,00

FUNÇÃO / SUBFUNÇÃO	DOTAÇÃO INICIAL	DOTAÇÃO ATUALIZADA (a)	DESPESAS EMPENHADAS			SALDO (c) = (a-b)	DESPESAS LIQUIDADAS			SALDO (e) = (a-d)
			NO BIMESTRE	ATÉ O BIMESTRE (b)	% (b/total b)		NO BIMESTRE	ATÉ O BIMESTRE (d)	% (d/total d)	
SAÚDE	33.891.000,00	34.445.000,00	13.636.471,84	13.636.471,84	16,68	20.808.528,16	4.710.817,99	4.710.817,99	17,63	29.734.182,01
Atenção Básica	11.728.187,32	12.479.187,32	4.316.103,39	4.316.103,39	5,28	8.163.083,93	1.318.946,42	1.318.946,42	4,94	11.160.240,90
Assistência Hospitalar e A	12.672.500,00	12.622.500,00	4.474.528,75	4.474.528,75	5,47	8.147.971,25	1.917.917,09	1.917.917,09	7,18	10.704.582,91
Suporte Profilático e Tera	985.000,00	986.000,00	391.086,78	391.086,78	0,48	594.913,22	53.825,25	53.825,25	0,20	932.174,75
Vigilância Sanitária	492.000,00	492.000,00	320.810,70	320.810,70	0,39	171.189,30	68.162,96	68.162,96	0,26	423.837,04
Vigilância Epidemiológica	2.334.312,68	1.811.312,68	1.052.223,77	1.052.223,77	1,29	759.088,91	197.515,51	197.515,51	0,74	1.613.797,17
Alimentação e Nutrição	60.000,00	60.000,00	0,00	0,00	0,00	60.000,00	0,00	0,00	0,00	60.000,00
Administração Geral	4.994.500,00	5.369.500,00	2.771.575,79	2.771.575,79	3,39	2.597.924,21	1.085.814,76	1.085.814,76	4,06	4.283.685,24
Demais Subfunções	624.500,00	624.500,00	310.142,66	310.142,66	0,38	314.357,34	68.636,00	68.636,00	0,26	555.864,00
TRABALHO	700.000,00	700.000,00	0,00	0,00	0,00	700.000,00	0,00	0,00	0,00	700.000,00
Empregabilidade	700.000,00	700.000,00	0,00	0,00	0,00	700.000,00	0,00	0,00	0,00	700.000,00
EDUCAÇÃO	106.530.681,96	104.253.681,96	31.264.186,94	31.264.186,94	38,24	72.989.495,02	11.547.777,13	11.547.777,13	43,22	92.705.904,83
Ensino Fundamental	76.002.095,50	72.445.095,50	22.265.918,23	22.265.918,23	27,24	50.179.177,27	9.045.652,09	9.045.652,09	33,86	63.399.443,41
Ensino Médio	325.344,40	1.755.344,40	911.919,30	911.919,30	1,12	843.425,10	208.814,49	208.814,49	0,78	1.546.529,91
Educação Infantil	20.681.155,66	20.881.155,66	5.723.520,77	5.723.520,77	7,00	15.157.634,89	1.720.782,25	1.720.782,25	6,44	19.160.373,41
Educação de Jovens e Adult	2.238.750,40	2.238.750,40	616.271,02	616.271,02	0,75	1.622.479,38	125.075,00	125.075,00	0,47	2.113.675,40
Educação Especial	64.300,00	64.300,00	0,00	0,00	0,00	64.300,00	0,00	0,00	0,00	64.300,00
Administração Geral	5.498.000,00	5.148.000,00	1.746.557,62	1.746.557,62	2,14	3.401.442,38	447.453,30	447.453,30	1,67	4.700.546,70
Demais Subfunções	1.721.036,00	1.721.036,00	0,00	0,00	0,00	1.721.036,00	0,00	0,00	0,00	1.721.036,00
CULTURA	3.831.000,00	3.831.000,00	110.450,00	110.450,00	0,14	3.720.550,00	27.905,23	27.905,23	0,10	3.803.094,77
Patrimônio Histórico, Arti	550.000,00	550.000,00	0,00	0,00	0,00	550.000,00	0,00	0,00	0,00	550.000,00
Difusão Cultural	3.281.000,00	3.281.000,00	110.450,00	110.450,00	0,14	3.170.550,00	27.905,23	27.905,23	0,10	3.253.094,77
URBANISMO	13.386.433,00	13.386.433,00	2.935.670,81	2.935.670,81	3,59	10.450.762,19	796.422,84	796.422,84	2,98	12.590.010,16
Infra-Estrutura Urbana	4.870.000,00	4.870.000,00	1.248.172,38	1.248.172,38	1,53	3.621.827,62	192.452,38	192.452,38	0,72	4.677.547,62
Serviços Urbanos	8.516.433,00	8.516.433,00	1.687.498,43	1.687.498,43	2,06	6.828.934,57	603.970,46	603.970,46	2,26	7.912.462,54
HABITAÇÃO	250.000,00	250.000,00	0,00	0,00	0,00	250.000,00	0,00	0,00	0,00	250.000,00
Habituação Urbana	250.000,00	250.000,00	0,00	0,00	0,00	250.000,00	0,00	0,00	0,00	250.000,00

Suplta

[Handwritten signature]



Ceará
 Governo Municipal de Viçosa do Ceará
 Consolidado

RELATÓRIO RESUMIDO DA EXECUÇÃO ORÇAMENTÁRIA
 DEMONSTRATIVO DA EXECUÇÃO DAS DESPESAS POR FUNÇÃO/SUBFUNÇÃO
 ORÇAMENTO FISCAL E DA SEGURIDADE SOCIAL
 1º bimestre de 2024 (Janeiro a Fevereiro)

Pag.: 0003

RREO - Anexo 2 (LRF, Art.52, inciso II, alínea 'c')

R\$ 1,00

FUNÇÃO / SUBFUNÇÃO	DOTAÇÃO INICIAL	DOTAÇÃO ATUALIZADA (a)	DESPESAS EMPENHADAS			SALDO (c) = (a-b)	DESPESAS LIQUIDADAS			SALDO (e) = (a-d)
			NO BIMESTRE	ATÉ O BIMESTRE (b)	% (b/total b)		NO BIMESTRE	ATÉ O BIMESTRE (d)	% (d/total d)	
SANEAMENTO	3.960.000,00	3.960.000,00	0,00	0,00	0,00	3.960.000,00	0,00	0,00	0,00	3.960.000,00
Saneamento Básico Rural	550.000,00	550.000,00	0,00	0,00	0,00	550.000,00	0,00	0,00	0,00	550.000,00
Saneamento Básico Urbano	2.110.000,00	2.110.000,00	0,00	0,00	0,00	2.110.000,00	0,00	0,00	0,00	2.110.000,00
Demais Subfunções	1.300.000,00	1.300.000,00	0,00	0,00	0,00	1.300.000,00	0,00	0,00	0,00	1.300.000,00
GESTÃO AMBIENTAL	2.672.000,00	2.672.000,00	166.193,50	166.193,50	0,20	2.505.806,50	91.204,09	91.204,09	0,34	2.580.795,91
Preservação e Conservação	1.592.000,00	1.592.000,00	99.697,50	99.697,50	0,12	1.492.302,50	73.207,50	73.207,50	0,27	1.518.792,50
Recursos Hídricos	1.080.000,00	1.080.000,00	66.496,00	66.496,00	0,08	1.013.504,00	17.996,59	17.996,59	0,07	1.062.003,41
CIÊNCIA E TECNOLOGIA	1.366.000,00	1.366.000,00	385.619,86	385.619,86	0,47	980.380,14	66.045,65	66.045,65	0,25	1.299.954,35
Difusão do Conhecimento Ci	333.000,00	333.000,00	135.619,86	135.619,86	0,17	197.380,14	25.378,91	25.378,91	0,09	307.621,09
Demais Subfunções	1.033.000,00	1.033.000,00	250.000,00	250.000,00	0,31	783.000,00	40.666,74	40.666,74	0,15	992.333,26
AGRICULTURA	8.645.000,00	9.205.000,00	2.607.919,15	2.607.919,15	3,19	6.597.080,85	602.433,79	602.433,79	2,25	8.602.566,21
Abastecimento	1.371.000,00	1.371.000,00	168.439,81	168.439,81	0,21	1.202.560,19	49.863,42	49.863,42	0,19	1.321.136,58
Extensão Rural	1.610.000,00	1.690.000,00	143.439,00	143.439,00	0,18	1.546.561,00	0,00	0,00	0,00	1.690.000,00
Promoção da Produção Agrop	960.000,00	1.440.000,00	195.624,00	195.624,00	0,24	1.244.376,00	32.604,00	32.604,00	0,12	1.407.396,00
Administração Geral	3.549.000,00	3.549.000,00	2.100.416,34	2.100.416,34	2,57	1.448.583,66	519.966,37	519.966,37	1,95	3.029.033,63
Demais Subfunções	1.155.000,00	1.155.000,00	0,00	0,00	0,00	1.155.000,00	0,00	0,00	0,00	1.155.000,00
INDÚSTRIA	400.000,00	400.000,00	0,00	0,00	0,00	400.000,00	0,00	0,00	0,00	400.000,00
Promoção Industrial	400.000,00	400.000,00	0,00	0,00	0,00	400.000,00	0,00	0,00	0,00	400.000,00
COMÉRCIO E SERVIÇOS	8.768.500,00	8.768.500,00	1.338.248,12	1.338.248,12	1,64	7.430.251,88	844.550,61	844.550,61	3,16	7.923.949,39
Promoção Comercial	178.000,00	178.000,00	100.000,00	100.000,00	0,12	78.000,00	17.660,00	17.660,00	0,07	160.340,00
Turismo	8.250.500,00	8.250.500,00	1.238.248,12	1.238.248,12	1,51	7.012.251,88	826.890,61	826.890,61	3,09	7.423.609,39
Demais Subfunções	340.000,00	340.000,00	0,00	0,00	0,00	340.000,00	0,00	0,00	0,00	340.000,00
ENERGIA	1.200.000,00	1.200.000,00	0,00	0,00	0,00	1.200.000,00	0,00	0,00	0,00	1.200.000,00
Energia Elétrica	1.200.000,00	1.200.000,00	0,00	0,00	0,00	1.200.000,00	0,00	0,00	0,00	1.200.000,00
TRANSPORTE	24.653.250,71	24.853.250,71	3.276.388,70	3.276.388,70	4,01	21.576.862,01	1.242.852,74	1.242.852,74	4,65	23.610.397,97
Transporte Rodoviário	24.074.000,00	24.274.000,00	3.023.343,04	3.023.343,04	3,70	21.250.656,96	1.203.790,56	1.203.790,56	4,51	23.070.209,44
Demais Subfunções	579.250,71	579.250,71	253.045,66	253.045,66	0,31	326.205,05	39.062,18	39.062,18	0,15	540.188,53

[Handwritten signatures and initials]



Ceará
 Governo Municipal de Viçosa do Ceará
 Consolidado

RELATÓRIO RESUMIDO DA EXECUÇÃO ORÇAMENTÁRIA
 DEMONSTRATIVO DA EXECUÇÃO DAS DESPESAS POR FUNÇÃO/SUBFUNÇÃO
 ORÇAMENTO FISCAL E DA SEGURIDADE SOCIAL
 1º bimestre de 2024 (Janeiro a Fevereiro)

Pag.: 0004

RREO - Anexo 2 (LRF, Art.52, inciso II, alínea 'c')

R\$ 1,00

FUNÇÃO / SUBFUNÇÃO	DOTAÇÃO INICIAL	DOTAÇÃO ATUALIZADA (a)	DESPESAS EMPENHADAS			SALDO (c) = (a-b)	DESPESAS LIQUIDADAS			SALDO (e) = (a-d)
			NO BIMESTRE	ATÉ O BIMESTRE (b)	% (b/total b)		NO BIMESTRE	ATÉ O BIMESTRE (d)	% (d/total d)	
DESPORTO E LAZER	4.517.000,00	4.517.000,00	401.193,08	401.193,08	0,49	4.115.806,92	127.174,10	127.174,10	0,48	4.389.825,90
Desporto de Redimentos	2.121.000,00	2.121.000,00	118.857,52	118.857,52	0,15	2.002.142,48	32.944,00	32.944,00	0,12	2.088.056,00
Desporto Comunitário	1.800.000,00	1.800.000,00	0,00	0,00	0,00	1.800.000,00	0,00	0,00	0,00	1.800.000,00
Administração Geral	596.000,00	596.000,00	282.335,56	282.335,56	0,35	313.664,44	94.230,10	94.230,10	0,35	501.769,90
ENCARGOS ESPECIAIS	200.000,00	200.000,00	0,00	0,00	0,00	200.000,00	0,00	0,00	0,00	200.000,00
Administração Geral	200.000,00	200.000,00	0,00	0,00	0,00	200.000,00	0,00	0,00	0,00	200.000,00
RESERVA DE CONTINGÊNCIA	1.300.000,00	1.300.000,00	0,00	0,00	0,00	1.300.000,00	0,00	0,00	0,00	1.300.000,00
DESPESAS (INTRA-ORÇAMENTARIAS) (II)	51.567.000,00	51.597.000,00	7.286.515,06	7.286.515,06	8,91	44.310.484,94	2.151.772,27	2.151.772,27	8,05	49.445.227,73
TOTAL (III) = (I + II)	318.939.865,67	318.939.865,67	81.750.122,89	81.750.122,89	100,00	237.189.742,78	26.718.025,73	26.718.025,73	100,00	292.221.839,94

FONTE: SISTEMA: Aspec Informática - UNIDADE RESPONSÁVEL: Prefeitura Municipal de Viçosa do Ceará - DATA DA EMISSÃO: 28/03/2024 - HORA DA EMISSÃO: 19:47:19



Ceará
 Governo Municipal de Viçosa do Ceará
 Consolidado

RELATÓRIO RESUMIDO DA EXECUÇÃO ORÇAMENTÁRIA
 DEMONSTRATIVO DA EXECUÇÃO DAS DESPESAS POR FUNÇÃO/SUBFUNÇÃO
 ORÇAMENTO FISCAL E DA SEGURIDADE SOCIAL
 1º bimestre de 2024 (Janeiro a Fevereiro)

Pag.: 0005

RREO - Anexo 2 (LRF, Art.52, inciso II, alínea 'c')

R\$ 1,00

FUNÇÃO / SUBFUNÇÃO - INTRA	DOTAÇÃO INICIAL	DOTAÇÃO ATUALIZADA (a)	DESPESAS EMPENHADAS			SALDO (c) = (a-b)	DESPESAS LIQUIDADAS			SALDO (e) = (a-d)
			NO BIMESTRE	ATÉ O BIMESTRE (b)	% (b/total b)		NO BIMESTRE	ATÉ O BIMESTRE (d)	% (d/total d)	
DESPESAS (INTRA-ORÇAMENTARIAS) (II)	51.567.000,00	51.597.000,00	7.286.515,06	7.286.515,06	8,91	44.310.484,94	2.151.772,27	2.151.772,27	8,05	49.445.227,73
ADMINISTRAÇÃO	321.000,00	321.000,00	155.370,00	155.370,00	0,19	165.630,00	39.791,03	39.791,03	0,15	281.208,97
Planejamento e Orçamento	10.000,00	10.000,00	0,00	0,00	0,00	10.000,00	0,00	0,00	0,00	10.000,00
Administração Geral	241.000,00	241.000,00	120.280,00	120.280,00	0,15	120.720,00	33.846,35	33.846,35	0,13	207.153,65
Administração Financeira	20.000,00	20.000,00	3.640,00	3.640,00	0,00	16.360,00	560,06	560,06	0,00	19.439,94
Controle Interno	15.000,00	15.000,00	10.000,00	10.000,00	0,01	5.000,00	1.872,06	1.872,06	0,01	13.127,94
Normatização e Fiscalização	30.000,00	30.000,00	21.450,00	21.450,00	0,03	8.550,00	3.512,56	3.512,56	0,01	26.487,44
Formação de Recursos Human	5.000,00	5.000,00	0,00	0,00	0,00	5.000,00	0,00	0,00	0,00	5.000,00
SEGURANÇA PÚBLICA	430.000,00	430.000,00	300.000,00	300.000,00	0,37	130.000,00	65.454,87	65.454,87	0,24	364.545,13
Administração Geral	430.000,00	430.000,00	300.000,00	300.000,00	0,37	130.000,00	65.454,87	65.454,87	0,24	364.545,13
ASSISTÊNCIA SOCIAL	300.000,00	330.000,00	184.500,00	184.500,00	0,23	145.500,00	42.501,55	42.501,55	0,16	287.498,45
Assistência à Criança e ao	130.000,00	160.000,00	68.000,00	68.000,00	0,08	92.000,00	16.398,82	16.398,82	0,06	143.601,18
Administração Geral	170.000,00	170.000,00	116.500,00	116.500,00	0,14	53.500,00	26.102,73	26.102,73	0,10	143.897,27
SAÚDE	1.915.000,00	1.915.000,00	894.000,00	894.000,00	1,09	1.021.000,00	311.241,66	311.241,66	1,16	1.603.758,34
Atenção Básica	634.000,00	634.000,00	324.000,00	324.000,00	0,40	310.000,00	99.668,75	99.668,75	0,37	534.331,25
Assistência Hospitalar e A	651.000,00	651.000,00	250.000,00	250.000,00	0,31	401.000,00	121.964,77	121.964,77	0,46	529.035,23
Suporte Profilático e Tera	40.000,00	40.000,00	35.000,00	35.000,00	0,04	5.000,00	5.300,76	5.300,76	0,02	34.699,24
Vigilância Sanitária	40.000,00	40.000,00	40.000,00	40.000,00	0,05	0,00	5.035,12	5.035,12	0,02	34.964,88
Vigilância Epidemiológica	250.000,00	250.000,00	100.000,00	100.000,00	0,12	150.000,00	36.343,92	36.343,92	0,14	213.656,08
Administração Geral	300.000,00	300.000,00	145.000,00	145.000,00	0,18	155.000,00	42.928,34	42.928,34	0,16	257.071,66
EDUCAÇÃO	15.322.000,00	15.322.000,00	5.580.000,00	5.580.000,00	6,83	9.742.000,00	1.662.646,70	1.662.646,70	6,22	13.659.353,30
Ensino Fundamental	13.817.000,00	13.817.000,00	5.000.000,00	5.000.000,00	6,12	8.817.000,00	1.373.070,27	1.373.070,27	5,14	12.443.929,73
Educação Infantil	1.270.000,00	1.270.000,00	500.000,00	500.000,00	0,61	770.000,00	282.700,01	282.700,01	1,06	987.299,99
Educação de Jovens e Adult	215.000,00	215.000,00	60.000,00	60.000,00	0,07	155.000,00	3.746,04	3.746,04	0,01	211.253,96

[Handwritten signatures and initials]



Ceará
 Governo Municipal de Viçosa do Ceará
 Consolidado

RELATÓRIO RESUMIDO DA EXECUÇÃO ORÇAMENTÁRIA
 DEMONSTRATIVO DA EXECUÇÃO DAS DESPESAS POR FUNÇÃO/SUBFUNÇÃO
 ORÇAMENTO FISCAL E DA SEGURIDADE SOCIAL
 1º bimestre de 2024 (Janeiro a Fevereiro)

Pag.: 0006

RREO - Anexo 2 (LRF, Art.52, inciso II, alínea 'c')

R\$ 1,00

FUNÇÃO / SUBFUNÇÃO - INTRA	DOTAÇÃO INICIAL	DOTAÇÃO ATUALIZADA (a)	DESPESAS EMPENHADAS			SALDO (c) = (a-b)	DESPESAS LIQUIDADAS			SALDO (e) = (a-d)
			NO BIMESTRE	ATÉ O BIMESTRE (b)	% (b/total b)		NO BIMESTRE	ATÉ O BIMESTRE (d)	% (d/total d)	
Administração Geral	20.000,00	20.000,00	20.000,00	20.000,00	0,02	0,00	3.130,38	3.130,38	0,01	16.869,62
CULTURA	17.000,00	17.000,00	0,00	0,00	0,00	17.000,00	0,00	0,00	0,00	17.000,00
Difusão Cultural	17.000,00	17.000,00	0,00	0,00	0,00	17.000,00	0,00	0,00	0,00	17.000,00
URBANISMO	55.000,00	55.000,00	40.000,00	40.000,00	0,05	15.000,00	4.433,48	4.433,48	0,02	50.566,52
Infra-Estrutura Urbana	55.000,00	55.000,00	40.000,00	40.000,00	0,05	15.000,00	4.433,48	4.433,48	0,02	50.566,52
CIÊNCIA E TECNOLOGIA	40.000,00	40.000,00	17.283,36	17.283,36	0,02	22.716,64	1.890,92	1.890,92	0,01	38.109,08
Difusão do Conhecimento Ci	10.000,00	10.000,00	3.399,84	3.399,84	0,00	6.600,16	0,00	0,00	0,00	10.000,00
Demais Subfunções	30.000,00	30.000,00	13.883,52	13.883,52	0,02	16.116,48	1.890,92	1.890,92	0,01	28.109,08
AGRICULTURA	110.000,00	110.000,00	72.710,00	72.710,00	0,09	37.290,00	14.630,04	14.630,04	0,05	95.369,96
Abastecimento	10.000,00	10.000,00	3.000,00	3.000,00	0,00	7.000,00	578,92	578,92	0,00	9.421,08
Administração Geral	100.000,00	100.000,00	69.710,00	69.710,00	0,09	30.290,00	14.051,12	14.051,12	0,05	85.948,88
COMÉRCIO E SERVIÇOS	75.000,00	75.000,00	0,00	0,00	0,00	75.000,00	0,00	0,00	0,00	75.000,00
Promoção Comercial	25.000,00	25.000,00	0,00	0,00	0,00	25.000,00	0,00	0,00	0,00	25.000,00
Turismo	50.000,00	50.000,00	0,00	0,00	0,00	50.000,00	0,00	0,00	0,00	50.000,00
TRANSPORTE	35.000,00	35.000,00	25.000,00	25.000,00	0,03	10.000,00	3.392,82	3.392,82	0,01	31.607,18
Transporte Rodoviário	20.000,00	20.000,00	15.000,00	15.000,00	0,02	5.000,00	1.642,46	1.642,46	0,01	18.357,54
Demais Subfunções	15.000,00	15.000,00	10.000,00	10.000,00	0,01	5.000,00	1.750,36	1.750,36	0,01	13.249,64
DESPORTO E LAZER	80.000,00	80.000,00	17.651,70	17.651,70	0,02	62.348,30	5.789,20	5.789,20	0,02	74.210,80
Desporto de Redimentos	40.000,00	40.000,00	0,00	0,00	0,00	40.000,00	0,00	0,00	0,00	40.000,00
Administração Geral	40.000,00	40.000,00	17.651,70	17.651,70	0,02	22.348,30	5.789,20	5.789,20	0,02	34.210,80
RESERVA DE CONTINGÊNCIA	32.867.000,00	32.867.000,00	0,00	0,00	0,00	32.867.000,00	0,00	0,00	0,00	32.867.000,00

FONTE: SISTEMA: Aspec Informática - UNIDADE RESPONSÁVEL: Prefeitura Municipal de Viçosa do Ceará - DATA DA EMISSÃO: 28/03/2024 - HORA DA EMISSÃO: 19:47:19

[Handwritten signatures and initials]






Ceará
 Governo Municipal de Viçosa do Ceará
 Consolidado

RELATÓRIO RESUMIDO DA EXECUÇÃO ORÇAMENTÁRIA
 DEMONSTRATIVO DA EXECUÇÃO DAS DESPESAS POR FUNÇÃO/SUBFUNÇÃO
 ORÇAMENTO FISCAL E DA SEGURIDADE SOCIAL
 1º bimestre de 2024 (Janeiro a Fevereiro)

Pag.: 0007

RREO - Anexo 2 (LRF, Art.52, inciso II, alínea 'c')

R\$ 1,00

FUNÇÃO / SUBFUNÇÃO - INTRA	DOTAÇÃO INICIAL	DOTAÇÃO ATUALIZADA (a)	DESPESAS EMPENHADAS			SALDO (c) = (a-b)	DESPESAS LIQUIDADAS			SALDO (e) = (a-d)
			NO BIMESTRE	ATÉ O BIMESTRE (b)	% (b/total b)		NO BIMESTRE	ATÉ O BIMESTRE (d)	% (d/total d)	
<div style="display: flex; justify-content: space-around; align-items: center;"> <div style="text-align: center;">  FRANCISCO JOÃO CARDOSO FILHO PREFEITO MUNICIPAL </div> <div style="text-align: center;">  MD CONTADORES ASSOCIADOS LTDA - EPP Assessoria Contábil </div> </div> <div style="text-align: center; margin-top: 20px;">  EURICO JOSÉ CARNEIRO FONTENELE ARRUDA SECRETÁRIO DE FINANÇAS </div>										



Ceará
 Governo Municipal de Viçosa do Ceará
 Consolidado

RELATÓRIO RESUMIDO DA EXECUÇÃO ORÇAMENTÁRIA
 DEMONSTRATIVO DA RECEITA CORRENTE LÍQUIDA
 ORÇAMENTO FISCAL E DA SEGURIDADE SOCIAL
 1º bimestre de 2024 (até Fevereiro)

Pag.: 0001

RREO - ANEXO 3 (LRF, Art.53, inciso I)

R\$ 1,00

ESPECIFICAÇÃO	EVOLUÇÃO DA RECEITA REALIZADA NOS ÚLTIMOS 12 MESES						
	Mar/2023	Abr/2023	Mai/2023	Jun/2023	Jul/2023	Ago/2023	Set/2023
RECEITAS CORRENTES (I)	17.991.832,96	18.328.521,58	21.362.494,82	23.672.384,24	21.192.301,01	20.652.500,41	19.458.354,36
Impostos, Taxas e Contribuições de Melho	312.635,56	664.801,26	956.771,60	3.245.475,85	385.202,14	1.256.328,44	534.738,98
IPTU	48.581,60	418.700,56	244.024,98	1.174.727,83	93.499,51	76.080,70	47.831,86
ISS	126.429,45	143.113,51	346.302,42	201.758,01	72.793,34	239.598,74	146.651,61
ITBI	23.352,67	2.009,18	43.318,58	0,00	10.201,16	22.483,17	14.757,32
IRRF	33.462,62	43.345,86	292.279,66	1.838.335,77	173.888,73	903.474,50	303.626,95
Outros Impostos, Taxas e Contribuições de Melhoria	80.809,22	57.632,15	30.845,96	30.654,24	34.819,40	14.691,33	21.871,24
Contribuições	848.571,45	1.033.437,64	830.455,56	785.125,08	1.041.701,49	935.801,62	916.453,52
Receita Patrimonial	2.541.868,06	1.839.018,39	2.537.726,52	2.852.016,82	2.302.110,43	1.535.784,32	1.005.019,98
Rendimentos de Aplicação Financeira	2.506.217,38	1.807.769,07	2.508.248,27	2.821.523,56	2.269.751,56	1.504.105,38	976.092,72
Outras Receitas Patrimoniais	35.650,68	31.249,32	29.478,25	30.493,26	32.358,87	31.678,94	28.927,26
Receita agropecuária	0,00	0,00	0,00	0,00	0,00	0,00	0,00
Receita industrial	0,00	0,00	0,00	0,00	0,00	0,00	0,00
Receita de serviços	0,00	0,00	0,00	0,00	0,00	0,00	0,00
Transferências correntes	14.062.484,94	14.644.384,09	16.807.520,12	16.404.115,61	17.195.279,18	16.732.127,12	16.848.193,74
Cota-parte do FPM	4.331.576,59	4.952.343,80	5.505.325,19	5.141.932,45	6.563.652,39	4.350.806,92	4.435.206,84
Cota-parte do ICMS	653.767,10	693.996,14	730.556,51	725.059,90	781.704,99	821.139,12	819.595,58
Cota-parte do IPVA	350.974,78	293.960,61	313.404,61	264.567,82	99.908,17	70.882,29	55.873,42
Cota-parte do ITR	831,13	480,79	698,09	102,58	17,74	583,65	3.061,43
Transferências da LC 61/89	2.321,08	2.474,41	2.225,15	2.774,70	2.520,91	2.243,87	2.908,05
Transferências do Fundeb	6.674.055,44	6.620.314,93	7.866.352,57	7.818.405,52	7.202.625,03	7.749.342,67	7.376.471,24
Outras transferências correntes	2.048.958,82	2.080.813,41	2.388.958,00	2.451.272,64	2.544.849,95	3.737.128,60	4.155.077,18
Outras receitas correntes	226.272,95	146.880,20	230.021,02	385.650,88	268.007,77	192.458,91	153.948,14
DEDUÇÕES (II)	4.054.443,58	3.704.691,73	4.477.397,46	4.732.385,81	3.731.702,79	3.132.925,47	2.492.032,40
Contrib. do servidor para o plano de previdência	709.423,23	883.036,84	830.455,56	782.312,61	609.900,41	781.051,06	768.009,87
Comp. financ. entre regimes de previdên	198.986,40	135.344,81	197.458,76	267.459,16	244.768,20	161.577,34	131.274,17
Rendimentos de aplicações de recursos P revidenciários	2.078.139,83	1.497.658,95	2.139.041,24	2.455.726,59	1.910.428,64	1.141.165,91	658.860,84
Ded. de receita para formação do Fundeb	1.067.894,12	1.188.651,13	1.310.441,90	1.226.887,45	966.605,54	1.049.131,16	933.887,52

Juiz

Dur



Ceará
Governo Municipal de Viçosa do Ceará
Consolidado

RELATÓRIO RESUMIDO DA EXECUÇÃO ORÇAMENTÁRIA
DEMONSTRATIVO DA RECEITA CORRENTE LÍQUIDA
ORÇAMENTO FISCAL E DA SEGURIDADE SOCIAL
1º bimestre de 2024 (até Fevereiro)

Pag.: 0002

RREO - ANEXO 3 (LRF, Art.53, inciso I)

R\$ 1,00

RECEITA CORRENTE LÍQUIDA (III)=(I-II)	13.937.389,38	14.623.829,85	16.885.097,36	18.939.998,43	17.460.598,22	17.519.574,94	16.966.321,96
(-) Transferências obrigatórias da União relativas às emendas individuais (art. 166-A, parágrafo 1º, da CF) (IV)	0,00	0,00	0,00	0,00	0,00	0,00	0,00
RECEITA CORRENTE LÍQUIDA AJUSTADA PARA CÁLCULO DOS LIMITES DE ENDIVIDAMENTO (V)=(III-IV)	13.937.389,38	14.623.829,85	16.885.097,36	18.939.998,43	17.460.598,22	17.519.574,94	16.966.321,96
(-) Transferências obrigatórias da União relativas às emendas de bancada (art. 166, parágrafo 16, da CF) (VI)	0,00	0,00	0,00	0,00	0,00	0,00	0,00
(-) Transferências da União relativas a remuneração dos agentes comunitários de saúde e de combate às endemias (art. 198, parágrafo 11, da CF) (VII)	0,00	0,00	0,00	0,00	0,00	0,00	0,00
(-) Outras Deduções Constitucionais ou Legais (VIII)	0,00	0,00	0,00	0,00	0,00	0,00	0,00
RECEITA CORRENTE LÍQUIDA AJUSTADA PARA CÁLCULO DOS LIMITES DA DESPESA COM PESSOAL (IX)=(V-VI-VII-VIII)	13.937.389,38	14.623.829,85	16.885.097,36	18.939.998,43	17.460.598,22	17.519.574,94	16.966.321,96

Suplente *A* *De*



Ceará
 Governo Municipal de Viçosa do Ceará
 Consolidado

RELATÓRIO RESUMIDO DA EXECUÇÃO ORÇAMENTÁRIA
 DEMONSTRATIVO DA RECEITA CORRENTE LÍQUIDA
 ORÇAMENTO FISCAL E DA SEGURIDADE SOCIAL
 1º bimestre de 2024 (até Fevereiro)

Pag.: 0003

RREO - ANEXO 3 (LRF, Art.53, inciso I)

R\$ 1,00

ESPECIFICAÇÃO	EVOLUÇÃO DA RECEITA REALIZADA NOS ÚLTIMOS 12 MESES					TOTAL (ÚLTIMOS 12 MESES)	PREVISÃO ATUALIZADA EXERCÍCIO
	Out/2023	Nov/2023	Dez/2023	Jan/2024	Fev/2024		
RECEITAS CORRENTES (I)	17.786.946,36	24.141.080,20	29.133.993,98	29.322.367,96	24.201.451,23	267.244.229,11	256.717.272,26
Impostos, Taxas e Contribuições de Melho	568.539,15	678.376,93	1.173.727,18	912.308,11	313.300,87	11.002.206,07	8.276.660,67
IPTU	55.976,44	82.300,40	44.006,72	46.393,20	24.159,37	2.356.283,17	2.410.000,00
ISS	202.500,97	204.533,30	256.753,11	250.283,34	171.478,24	2.362.196,04	2.005.000,00
ITBI	5.201,42	3.905,99	10.238,00	8.585,17	7.006,14	151.058,80	433.161,72
IRRF	291.003,61	371.288,07	840.120,96	503.284,33	51.203,34	5.645.314,40	2.700.000,00
Outros Impostos, Taxas e Contribuições de Melhoria	13.856,71	16.349,17	22.608,39	103.762,07	59.453,78	487.353,66	728.498,95
Contribuições	1.001.584,47	934.065,32	1.890.002,58	711.947,65	1.002.196,95	11.931.343,33	12.336.433,00
Receita Patrimonial	883.552,35	3.827.065,94	3.187.249,76	1.117.599,09	1.550.781,66	25.179.793,32	18.548.888,47
Rendimentos de Aplicação Financeira	851.774,41	3.793.847,00	3.151.830,49	1.086.683,02	1.517.449,41	24.795.292,27	17.941.383,59
Outras Receitas Patrimoniais	31.777,94	33.218,94	35.419,27	30.916,07	33.332,25	384.501,05	607.504,88
Receita agropecuária	0,00	0,00	0,00	0,00	0,00	0,00	0,00
Receita industrial	0,00	0,00	0,00	0,00	0,00	0,00	0,00
Receita de serviços	0,00	0,00	0,00	0,00	0,00	0,00	0,00
Transferências correntes	15.185.897,84	18.532.721,75	22.846.273,53	26.104.704,36	21.162.069,31	216.525.771,59	207.202.113,25
Cota-parte do FPM	4.119.254,05	6.804.090,11	7.028.072,68	5.851.071,93	7.956.000,75	67.039.333,70	64.000.000,00
Cota-parte do ICMS	866.889,54	761.724,21	862.400,62	962.570,04	906.127,86	9.585.531,61	8.500.000,00
Cota-parte do IPVA	54.387,20	55.950,60	137.169,83	643.118,23	550.592,31	2.890.789,87	4.500.000,00
Cota-parte do ITR	8.986,30	1.059,67	629,49	55,70	328,53	16.835,10	25.000,00
Transferências da LC 61/89	3.248,67	2.661,89	2.897,97	2.324,09	2.417,18	31.017,97	60.000,00
Transferências do Fundeb	7.667.407,07	7.945.236,82	9.024.864,92	16.691.699,85	9.732.739,62	102.369.515,68	95.344.000,00
Outras transferências correntes	2.465.725,01	2.961.998,45	5.790.238,02	1.953.864,52	2.013.863,06	34.592.747,66	34.773.113,25
Outras receitas correntes	147.372,55	168.850,26	36.740,93	475.808,75	173.102,44	2.605.114,80	9.628.708,69
DEDUÇÕES (II)	2.508.100,76	5.686.796,81	5.880.527,61	3.451.808,62	4.135.750,43	47.988.563,47	45.617.000,00
Contrib. do servidor para o plano de previdência	820.810,37	783.109,36	1.569.520,91	684.406,92	805.692,83	10.027.729,97	11.000.000,00
Comp. financ. entre regimes de previdência	131.274,17	146.745,39	0,00	392.309,86	167.510,56	2.174.708,82	5.000.000,00
Rendimentos de aplicações de recursos previdenciários	545.463,05	3.523.745,66	2.898.519,84	893.015,65	1.292.713,71	21.034.479,91	15.000.000,00
Ded. de receita para formação do Fundeb	1.010.553,17	1.233.196,40	1.412.486,86	1.482.076,19	1.869.833,33	14.751.644,77	14.617.000,00

Handwritten signature

Handwritten signature



Ceará
Governo Municipal de Viçosa do Ceará
Consolidado

RELATÓRIO RESUMIDO DA EXECUÇÃO ORÇAMENTÁRIA
DEMONSTRATIVO DA RECEITA CORRENTE LÍQUIDA
ORÇAMENTO FISCAL E DA SEGURIDADE SOCIAL
1º bimestre de 2024 (até Fevereiro)

Pag.: 0004

RREO - ANEXO 3 (LRF, Art.53, inciso I)

R\$ 1,00

RECEITA CORRENTE LÍQUIDA (III)=(I-II)	15.278.845,60	18.454.283,39	23.253.466,37	25.870.559,34	20.065.700,80	219.255.665,64	211.100.272,26
(-) Transferências obrigatórias da União relativas às emendas individuais (art. 166-A, parágrafo 1º, da CF) (IV)	0,00	0,00	0,00	0,00	0,00	0,00	0,00
RECEITA CORRENTE LÍQUIDA AJUSTADA PARA CÁLCULO DOS LIMITES DE ENDIVIDAMENTO (V)=(III-IV)	15.278.845,60	18.454.283,39	23.253.466,37	25.870.559,34	20.065.700,80	219.255.665,64	211.100.272,26
(-) Transferências obrigatórias da União relativas às emendas de bancada (art. 166, parágrafo 16, da CF) (VI)	0,00	0,00	0,00	0,00	0,00	0,00	0,00
(-) Transferências da União relativas a remuneração dos agentes comunitários de saúde e de combate às endemias (art. 198, parágrafo 11, da CF) (VII)	0,00	0,00	0,00	0,00	0,00	0,00	0,00
(-) Outras Deduções Constitucionais ou Legais (VIII)	0,00	0,00	0,00	0,00	0,00	0,00	0,00
RECEITA CORRENTE LÍQUIDA AJUSTADA PARA CÁLCULO DOS LIMITES DA DESPESA COM PESSOAL (IX)=(V-VI-VII-VIII)	15.278.845,60	18.454.283,39	23.253.466,37	25.870.559,34	20.065.700,80	219.255.665,64	211.100.272,26

FONTE: SISTEMA: Aspec Informática - UNIDADE RESPONSÁVEL: Prefeitura Municipal de Viçosa do Ceará - DATA DA EMISSÃO: 28/03/2024 - HORA DA EMISSÃO: 19:47:49

[Handwritten signatures]



Ceará
Governo Municipal de Viçosa do Ceará
Consolidado

RREO - ANEXO 3 (LRF, Art.53, inciso I)

RELATÓRIO RESUMIDO DA EXECUÇÃO ORÇAMENTÁRIA
DEMONSTRATIVO DA RECEITA CORRENTE LÍQUIDA
ORÇAMENTO FISCAL E DA SEGURIDADE SOCIAL
1º bimestre de 2024 (até Fevereiro)

Pag.: 0005

R\$ 1,00

FRANCISCO JOÃO CARDOSO FILHO
PREFEITO MUNICIPAL

MD CONTADORES ASSOCIADOS LTDA - EPP
Assessoria Contábil

EURICO JOSÉ CARNEIRO FONTENELE ARRUDA
SECRETÁRIO DE FINANÇAS



Ceará
Governo Municipal de Viçosa do Ceará
Consolidado
ORÇAMENTO FISCAL E DA SEGURIDADE SOCIAL

RELATÓRIO RESUMIDO DA EXECUÇÃO ORÇAMENTÁRIA
DEMONSTR. DAS RECEITAS E DESPESAS PREVIDENCIÁRIAS
DO REGIME PRÓPRIO DE PREVIDÊNCIA DOS SERVIDORES

Pag.: 0001

1º bimestre de 2024 (Janeiro a Fevereiro)

RREO - ANEXO 4 (LRF, Art 53, inciso II)

R\$ 1,00

REGIME PRÓPRIO DE PREVIDÊNCIA DOS SERVIDORES - RPPS

FUNDO EM CAPITALIZAÇÃO (PLANO PREVIDENCIÁRIO)

RECEITAS PREVIDENCIÁRIAS - RPPS (FUNDO EM CAPITALIZAÇÃO)	PREVISÃO ATUALIZADA (a)	RECEITAS REALIZADAS
		ATÉ O BIMESTRE (b)
RECEITAS CORRENTES (I)	33.700.000,00	4.229.725,91
Receita de contribuições dos segurados	11.000.000,00	1.490.099,75
Ativo	11.000.000,00	1.490.099,75
Inativo	0,00	0,00
Pensionista	0,00	0,00
Receita de contribuições patronais	18.700.000,00	2.179.805,74
Ativo	18.700.000,00	2.179.805,74
Inativo	0,00	0,00
Pensionista	0,00	0,00
Receita patrimonial	-1.000.000,00	0,00
Receitas Imobiliárias	0,00	0,00
Receitas de valores Mobiliários	-1.000.000,00	0,00
Outras receitas patrimoniais	0,00	0,00
Receitas de serviços	0,00	0,00
Outras receitas correntes	5.000.000,00	559.820,42
Compensação financeira entre os regimes	5.000.000,00	559.820,42
Receita de aportes periódicos para amortização de déficit atuarial do RPPS (II)	0,00	0,00
Demais receitas correntes	0,00	0,00
RECEITAS DE CAPITAL (III)	0,00	0,00
Alienação de bens, direitos e ativos	0,00	0,00
Amortização de empréstimos	0,00	0,00
Outras receitas de capital	0,00	0,00

J. Filho

[Handwritten signature]



Ceará
Governo Municipal de Viçosa do Ceará
Consolidado
ORÇAMENTO FISCAL E DA SEGURIDADE SOCIAL

RELATÓRIO RESUMIDO DA EXECUÇÃO ORÇAMENTÁRIA
DEMONSTR. DAS RECEITAS E DESPESAS PREVIDENCIÁRIAS
DO REGIME PRÓPRIO DE PREVIDÊNCIA DOS SERVIDORES

Pag.: 0002

1º bimestre de 2024 (Janeiro a Fevereiro)

TOTAL DAS RECEITAS DO FUNDO EM CAPITALIZAÇÃO (IV) = (I + III - II)		33.700.000,00		4.229.725,91
--	--	---------------	--	--------------

Suplente *[Assinatura]* *[Assinatura]*



Ceará
Governo Municipal de Viçosa do Ceará
Consolidado
ORÇAMENTO FISCAL E DA SEGURIDADE SOCIAL

RELATÓRIO RESUMIDO DA EXECUÇÃO ORÇAMENTÁRIA
DEMONSTR. DAS RECEITAS E DESPESAS PREVIDENCIÁRIAS
DO REGIME PRÓPRIO DE PREVIDÊNCIA DOS SERVIDORES

Pag.: 0003

1º bimestre de 2024 (Janeiro a Fevereiro)

FUNDO EM CAPITALIZAÇÃO (PLANO PREVIDENCIÁRIO)

DESPESAS PREVIDENCIÁRIAS - RPPS (FUNDO EM CAPITALIZAÇÃO)	DOTAÇÃO ATUALIZADA (c)	DESPESAS EMPENHADAS Até o Bimestre (d)	DESPESAS LIQUIDADAS Até o Bimestre (e)	DESPESAS PAGAS Até o Bimestre (f)	INSCRITAS EM RESTOS A PAGAR NÃO PROCESSADAS No Exercício (g)
Benefícios	13.400.000,00	4.214.775,67	1.204.266,39	1.204.266,39	
Aposentadorias	12.000.000,00	3.604.603,10	1.037.081,36	1.037.081,36	
Pensões por Morte	1.400.000,00	610.172,57	167.185,03	167.185,03	
Outras despesas previdenciárias	805.000,00	11.160,00	521,52	521,52	
Compensação Financeira entre os regimes	0,00	0,00	0,00	0,00	
Demais despesas previdenciárias	805.000,00	11.160,00	521,52	521,52	
TOTAL DAS DESPESAS DO FUNDO EM CAPITALIZAÇÃO (v)	14.205.000,00	4.225.935,67	1.204.787,91	1.204.787,91	
RESULTADO PREVIDENCIÁRIO - FUNDO EM CAPITALIZAÇÃO (VI)=(IV-V)(2)	19.495.000,00	3.790,24	3.024.938,00	3.024.938,00	
RECURSOS RPPS ARRECADADOS EM EXERCÍCIOS ANTERIORES		PREVISÃO ORÇAMENTÁRIA			
Valor		0,00			
RESERVA ORÇAMENTÁRIA DO RPPS		PREVISÃO ORÇAMENTÁRIA			
Valor		32.867.000,00			
APORTES DE RECURSOS PARA O FUNDO EM CAPITALIZAÇÃO DO RPPS		APORTES REALIZADOS			
Plano de amortização - Contribuição patronal Suplementar		0,00			
Plano de amortização - Aporte periódico de valores predefinidos		0,00			
Outros aportes para o RPPS		0,00			
Recursos para cobertura de déficit financeiro		0,00			

Suplta

[Handwritten signatures]



Ceará
Governo Municipal de Viçosa do Ceará
Consolidado
ORÇAMENTO FISCAL E DA SEGURIDADE SOCIAL

RELATÓRIO RESUMIDO DA EXECUÇÃO ORÇAMENTÁRIA
DEMONSTR. DAS RECEITAS E DESPESAS PREVIDENCIÁRIAS
DO REGIME PRÓPRIO DE PREVIDÊNCIA DOS SERVIDORES

Pag.: 0004

1º bimestre de 2024 (Janeiro a Fevereiro)

BENS E DIREITOS DO RPPS (FUNDO EM CAPITALIZAÇÃO)	SALDO ATUAL
Caixa e Equivalentes de Caixa	62.400.736,23
Investimentos e aplicações	-2.927.468,06
Outros bens e direitos	0,00

Lyilto *[Signature]* *[Signature]*



Ceará
Governo Municipal de Viçosa do Ceará
Consolidado
ORÇAMENTO FISCAL E DA SEGURIDADE SOCIAL

RELATÓRIO RESUMIDO DA EXECUÇÃO ORÇAMENTÁRIA
DEMONSTR. DAS RECEITAS E DESPESAS PREVIDENCIÁRIAS
DO REGIME PRÓPRIO DE PREVIDÊNCIA DOS SERVIDORES

Pag.: 0005

1º bimestre de 2024 (Janeiro a Fevereiro)

RREO - ANEXO 4 (LRF, Art 53, inciso II)

R\$ 1,00

FUNDO EM REPARTIÇÃO (PLANO FINANCEIRO)

RECEITAS PREVIDENCIÁRIAS - RPPS (FUNDO EM REPARTIÇÃO)	PREVISÃO ATUALIZADA (a)	RECEITAS REALIZADAS Até o Bimestre (b)
RECEITAS CORRENTES (VII)	16.000.000,00	2.185.729,36
Receita de contribuições dos segurados	0,00	0,00
Ativo	0,00	0,00
Inativo	0,00	0,00
Pensionista	0,00	0,00
Receita de contribuições patronais	0,00	0,00
Ativo	0,00	0,00
Inativo	0,00	0,00
Pensionista	0,00	0,00
Receita patrimonial	16.000.000,00	2.185.729,36
Receitas Imobiliárias	0,00	0,00
Receitas de valores Mobiliários	16.000.000,00	2.185.729,36
Outras receitas patrimoniais	0,00	0,00
Receitas de serviços	0,00	0,00
Outras receitas correntes	0,00	0,00
Compensação financeira entre os regimes	0,00	0,00
Demais receitas correntes	0,00	0,00
RECEITAS DE CAPITAL (VIII)	0,00	0,00
Alienação de bens, direitos e ativos	0,00	0,00
Amortização de empréstimos	0,00	0,00
Outras receitas de capital	0,00	0,00
TOTAL DAS RECEITAS DO FUNDO EM REPARTIÇÃO (IX) = (VII + VIII)	16.000.000,00	2.185.729,36

Jupito

[Handwritten signature]



Ceará
Governo Municipal de Viçosa do Ceará
Consolidado
ORÇAMENTO FISCAL E DA SEGURIDADE SOCIAL

RELATÓRIO RESUMIDO DA EXECUÇÃO ORÇAMENTÁRIA
DEMONSTR. DAS RECEITAS E DESPESAS PREVIDENCIÁRIAS
DO REGIME PRÓPRIO DE PREVIDÊNCIA DOS SERVIDORES

Pag.: 0006

1º bimestre de 2024 (Janeiro a Fevereiro)

FUNDO EM REPARTIÇÃO (PLANO FINANCEIRO)

DESPESAS PREVIDENCIÁRIAS - RPPS (FUNDO EM REPARTIÇÃO)	DOTAÇÃO ATUALIZADA (c)	DESPESAS EMPENHADAS Até o Bimestre (d)	DESPESAS LIQUIDADAS Até o Bimestre (e)	DESPESAS PAGAS Até o Bimestre (f)	INSCRITAS EM RESTOS A PAGAR NÃO PROCESSADAS No Exercício (g)
Benefícios	0,00	0,00	0,00	0,00	
Aposentadorias	0,00	0,00	0,00	0,00	
Pensões por Morte	0,00	0,00	0,00	0,00	
Outras despesas previdenciárias	1.660.000,00	103.152,00	29.472,00	29.472,00	
Compensação Financeira entre os regimes	0,00	0,00	0,00	0,00	
Demais despesas previdenciárias	1.660.000,00	103.152,00	29.472,00	29.472,00	
TOTAL DAS DESPESAS DO FUNDO EM REPARTIÇÃO (X)	1.660.000,00	103.152,00	29.472,00	29.472,00	
RESULTADO PREVIDENCIÁRIO - FUNDO EM REPARTIÇÃO (XI)=(IX-X)(2)	14.340.000,00	2.082.577,36	2.156.257,36	2.156.257,36	

Luís J. A.



Ceará
Governo Municipal de Viçosa do Ceará
Consolidado
ORÇAMENTO FISCAL E DA SEGURIDADE SOCIAL

RELATÓRIO RESUMIDO DA EXECUÇÃO ORÇAMENTÁRIA
DEMONSTR. DAS RECEITAS E DESPESAS PREVIDENCIÁRIAS
DO REGIME PRÓPRIO DE PREVIDÊNCIA DOS SERVIDORES

Pag.: 0007

1º bimestre de 2024 (Janeiro a Fevereiro)

APORTES DE RECURSOS PARA O FUNDO EM REPARTIÇÃO DO RPPS	APORTES REALIZADOS
Recursos para cobertura de insuficiências financeiras	0,00
Recursos para formação de reserva	0,00
<hr/>	
BENS E DIREITOS DO RPPS (FUNDO EM REPARTIÇÃO)	SALDO ATUAL
Caixa e Equivalentes de Caixa	144.817.311,24
Investimentos e aplicações	0,00
Outros bens e direitos	0,00

ADMINISTRAÇÃO DO REGIME PRÓPRIO DE PREVIDÊNCIA DOS SERVIDORES - RPPS

RECEITAS DA ADMINISTRAÇÃO - RPPS	PREVISÃO ATUALIZADA (a)	RECEITAS REALIZADAS Até o Bimestre (b)
RECEITAS CORRENTES	0,00	0,00
TOTAL DAS RECEITAS DA ADMINISTRAÇÃO RPPS (XII)	0,00	0,00

DESPESAS DA ADMINISTRAÇÃO - RPPS	DOTAÇÃO ATUALIZADA (c)	DESPESAS EMPENHADAS Até o Bimestre (d)	DESPESAS LIQUIDADAS Até o Bimestre (e)	DESPESAS PAGAS Até o Bimestre (f)	INSCRITAS EM RESTOS A PAGAR NÃO PROCESSADAS No Exercício (g)
DESPESAS CORRENTES (XIII)	0,00	0,00	0,00	0,00	
Pessoal e Encargos Sociais	0,00	0,00	0,00	0,00	
Demais Despesas Correntes	0,00	0,00	0,00	0,00	

[Handwritten mark]

[Handwritten signature]

[Handwritten signature]



Ceará
Governo Municipal de Viçosa do Ceará
Consolidado
ORÇAMENTO FISCAL E DA SEGURIDADE SOCIAL

RELATÓRIO RESUMIDO DA EXECUÇÃO ORÇAMENTÁRIA
DEMONSTR. DAS RECEITAS E DESPESAS PREVIDENCIÁRIAS
DO REGIME PRÓPRIO DE PREVIDÊNCIA DOS SERVIDORES

Pag.: 0008

1º bimestre de 2024 (Janeiro a Fevereiro)

DESPESAS DE CAPITAL (XIV)		0,00		0,00		0,00		0,00	
TOTAL DAS DESPESAS DA ADMINISTRAÇÃO RPPS (XV) = (XIII + XIV)		0,00		0,00		0,00		0,00	
RESULTADO DA ADMINISTRAÇÃO RPPS (XVI) = (XII - XV)2		0,00		0,00		0,00		0,00	
BENS E DIREITOS - ADMINISTRAÇÃO DO RPPS		SALDO ATUAL							
Caixa e Equivalentes de Caixa		0,00							
Investimentos e aplicações		0,00							
Outros bens e direitos		0,00							

[Handwritten signatures]



Ceará
Governor Municipal de Viçosa do Ceará
Consolidado
ORÇAMENTO FISCAL E DA SEGURIDADE SOCIAL

RELATÓRIO RESUMIDO DA EXECUÇÃO ORÇAMENTÁRIA
DEMONSTR. DAS RECEITAS E DESPESAS PREVIDENCIÁRIAS
DO REGIME PRÓPRIO DE PREVIDÊNCIA DOS SERVIDORES

Pag.: 0009

1º bimestre de 2024 (Janeiro a Fevereiro)

BENEFÍCIOS PREVIDENCIÁRIOS MANTIDOS PELO TESOURO

RECEITAS PREVIDENCIÁRIAS (BENEFÍCIOS MANTIDOS PELO TESOURO)	PREVISÃO ATUALIZADA (a)	RECEITAS REALIZADAS Até o Bimestre (b)
Contribuições dos Servidores	0,00	0,00
Demais receitas previdenciárias	0,00	0,00
TOTAL DAS RECEITAS (BENEFÍCIOS MANTIDOS PELO TESOURO) (XVII)	0,00	0,00

DESPESAS PREVIDENCIÁRIAS (BENEFÍCIOS MANTIDOS PELO TESOURO)	DOTAÇÃO ATUALIZADA (c)	DESPESAS EMPENHADAS Até o Bimestre (d)	DESPESAS LIQUIDADAS Até o Bimestre (e)	DESPESAS PAGAS Até o Bimestre (f)	INSCRITAS EM RESTOS A PAGAR NÃO PROCESSADAS No Exercício (g)
Aposentadorias	0,00	0,00	0,00	0,00	
Pensões	0,00	0,00	0,00	0,00	
Outras despesas previdenciárias	0,00	0,00	0,00	0,00	
TOTAL DAS DESPESAS (BENEFÍCIOS MANTIDOS PELO TESOURO)(XVIII)	0,00	0,00	0,00	0,00	
RESULTADO DOS BENEFÍCIOS MANTIDOS PELO TESOURO (XIX)=(XVII-XVIII)(2)	0,00	0,00	0,00	0,00	0,00

FONTE: SISTEMA: Aspec Informática - UNID RESPONSÁVEL: Prefeitura Municipal de Viçosa do Ceará - DATA DA EMISSÃO: 28/03/2024 - HORA : 19:48:20

NOTA:

- (1) Como a Portaria MPS 746/2011 determina que os recursos provenientes desses aportes devem permanecer aplicados, no mínimo, por 5 (cinco) anos, essa receita não deverá compor o total das receitas previdenciárias do período de apuração
- (2) O resultado previdenciário será apresentado por meio da diferença entre previsão da receita e a dotação da despesa e entre a receita realizada e a despesa liquidada (do 1º ao 5º bimestre) e a despesa empenhada (no 6º bimestre).

Jyilho

[Handwritten signature]

[Handwritten signature]



Ceará
Governo Municipal de Viçosa do Ceará
Consolidado
ORÇAMENTO FISCAL E DA SEGURIDADE SOCIAL

RELATÓRIO RESUMIDO DA EXECUÇÃO ORÇAMENTÁRIA
DEMONSTR. DAS RECEITAS E DESPESAS PREVIDENCIÁRIAS
DO REGIME PRÓPRIO DE PREVIDÊNCIA DOS SERVIDORES

Pag.: 0010

1º bimestre de 2024 (Janeiro a Fevereiro)

FRANCISCO JOÃO CARDOSO FILHO
PREFEITO MUNICIPAL

MD CONTADORES ASSOCIADOS LTDA - EPP
Assessoria Contábil

EURICO JOSÉ CARNEIRO FONTENELE ARRUDA
SECRETÁRIO DE FINANÇAS



Ceará
Governo Municipal de Viçosa do Ceará
Consolidado

RELATÓRIO RESUMIDO DA EXECUÇÃO ORÇAMENTÁRIA
DEMONSTRATIVO DOS RESULTADOS PRIMÁRIO E NOMINAL
ORÇAMENTOS FISCAL E DA SEGURIDADE SOCIAL
1º bimestre de 2024 (Janeiro a Fevereiro)

Pag.: 0001

RREO - ANEXO 6 (LRF, Art 53, inciso III)

R\$ 1,00

ACIMA DA LINHA		
RECEITAS PRIMÁRIAS	PREVISÃO ATUALIZADA	RECEITAS REALIZADAS ATÉ O BIMESTRE (a)
RECEITAS CORRENTES (EXCETO FONTES RPPS)(I)	211.100.272,26	45.821.201,25
Impostos, taxas e contribuições de melhoria	8.276.660,67	1.225.608,98
IPTU	2.410.000,00	70.552,57
ISS	2.005.000,00	421.761,58
ITBI	433.161,72	15.591,31
IRRF	2.700.000,00	554.487,67
Outros impostos, taxas e contribuições de melhoria	728.498,95	163.215,85
Contribuições	1.336.433,00	224.044,85
Receita patrimonial	3.548.888,47	482.651,39
Aplicações financeiras (II)	2.941.383,59	418.403,07
Outras receitas patrimoniais	607.504,88	64.248,32
Transferências correntes	192.585.113,25	43.799.805,26
Cota-parte do FPM	52.000.000,00	10.953.611,08
Cota-parte do ICMS	6.800.000,00	1.494.958,31
Cota-parte do IPVA	3.600.000,00	954.968,40
Cota Parte do ITR	20.000,00	307,41
Transferências da LC 61/1989	48.000,00	3.793,01
Transferências do Fundeb	95.344.000,00	26.424.439,47
Outras transferências correntes	34.773.113,25	3.967.727,58
Demais receitas correntes	5.353.176,87	89.090,77
Outras receitas financeiras (III)	706.390,93	9.942,03
Receitas correntes restantes	4.646.785,94	79.148,74
RECEITAS PRIMÁRIAS CORRENTES (EXCETO FONTES RPPS)(IV)=(I-II-III)	207.452.497,74	45.392.856,15
RECEITAS PRIMÁRIAS CORRENTES (COM FONTES RPPS) (V)	34.700.000,00	4.229.725,91
RECEITAS NÃO PRIMÁRIAS CORRENTES (COM FONTES RPPS) (VI)	15.000.000,00	2.185.729,36
RECEITAS DE CAPITAL (EXCETO FONTES RPPS)(VII)	58.139.593,41	1.000.071,73

Diário

De



Ceará
 Governo Municipal de Viçosa do Ceará
 Consolidado

RELATÓRIO RESUMIDO DA EXECUÇÃO ORÇAMENTÁRIA
 DEMONSTRATIVO DOS RESULTADOS PRIMÁRIO E NOMINAL
 ORÇAMENTOS FISCAL E DA SEGURIDADE SOCIAL
 1º bimestre de 2024 (Janeiro a Fevereiro)

Pag.: 0002

Operações de crédito (VIII)	2.791.784,87	1.000.000,00
Amortização de empréstimos (IX)	0,00	0,00
Alienação de bens	558.356,97	0,00
Receitas de alienação de investimentos temporários (X)	0,00	0,00
Receitas de alienação de investimentos permanentes (XI)	0,00	0,00
Outras alienação de bens	558.356,97	0,00
Transferências de capital	46.758.801,09	71,73
Convênios	26.974.349,76	0,00
Outras transferências de capital	19.784.451,33	71,73
Outras receitas de capital	8.030.650,48	0,00
Outras receitas de capital não primárias (XII)	0,00	0,00
Outras receitas de capital primárias	8.030.650,48	0,00
RECEITAS PRIMÁRIAS DE CAPITAL (EXCETO FONTES RPPS)(XIII)= (VII-(V III+IX+X+XI+XII))	55.347.808,54	71,73
RECEITAS PRIMÁRIAS DE CAPITAL (COM FONTES RPPS) (XIV)	0,00	0,00
RECEITAS NÃO PRIMÁRIAS DE CAPITAL (COM FONTES RPPS)(XV)	0,00	0,00
RECEITA PRIMÁRIA TOTAL (XVI)= (IV + V + XIII + XIV)	297.500.306,28	49.622.653,79
RECEITA PRIMÁRIA TOTAL (EXCETO FONTES RPPS)(XVII)= (IV + XIII)	262.800.306,28	45.392.927,88

DESPESAS PRIMÁRIAS	DOTAÇÃO ATUALIZADA	ATÉ O BIMESTRE/2024				RESTOS A PAGAR NÃO PROCESSADOS	
		DESPESAS EMPENHADAS	DESPESAS LIQUIDADAS	DESPESAS PAGAS (a)	RESTOS A PAGAR PROCESSADOS PAGOS (b)	LIQUIDADOS	PAGOS (c)
DESPESAS CORRENTES (EXCETO FONTES RPPS)(XVIII)	196.504.978,35	72.270.147,81	23.753.029,72	21.708.087,15	8.395.386,41	2.944.015,17	2.889.467,14
Pessoal e encargos sociais	98.689.800,00	45.041.546,02	16.096.919,98	15.489.027,79	146.912,05	0,00	0,00
Juros e encargos da dívida (XIX)	820.000,00	104.587,75	104.587,75	104.587,75	0,00	0,00	0,00
Outras despesas correntes	96.995.178,35	27.124.014,04	7.551.521,99	6.114.471,61	8.248.474,36	2.944.015,17	2.889.467,14
DESPESAS PRIMÁRIAS CORRENTES (EXCETO FONTES RPPS)(XX)= (XVIII - X IX)	195.684.978,35	72.165.560,06	23.648.441,97	21.603.499,40	8.395.386,41	2.944.015,17	2.889.467,14
DESPESAS PRIMÁRIAS CORRENTES (COM FONTES RPPS)(XXI)	16.383.000,00	4.593.071,69	1.301.872,95	1.301.872,95	12.612,84	0,00	0,00

Fytk

de

de



Ceará
 Governo Municipal de Viçosa do Ceará
 Consolidado

RELATÓRIO RESUMIDO DA EXECUÇÃO ORÇAMENTÁRIA
 DEMONSTRATIVO DOS RESULTADOS PRIMÁRIO E NOMINAL
 ORÇAMENTOS FISCAL E DA SEGURIDADE SOCIAL
 1º bimestre de 2024 (Janeiro a Fevereiro)

Pag.: 0003

DESPESAS NÃO PRIMÁRIAS CORRENTES (COM FONTES RPPS)(XXII)	0,00	0,00	0,00	0,00	0,00	0,00	0,00
DESPESAS DE CAPITAL (EXCETO FONTES RPPS)(XXIII)	71.434.887,32	4.886.903,39	1.663.123,06	1.663.123,06	1.118.122,35	0,00	0,00
Investimentos	67.894.887,32	4.647.044,25	1.513.671,79	1.513.671,79	244.712,54	0,00	0,00
Inversões financeiras	2.565.000,00	0,00	0,00	0,00	0,00	0,00	0,00
Concessão de empréstimos e financiamentos (XXIV)	0,00	0,00	0,00	0,00	0,00	0,00	0,00
Aquisição de título de capital já integralizado (XXV)	0,00	0,00	0,00	0,00	0,00	0,00	0,00
Aquisição de título de crédito (XXVI)	0,00	0,00	0,00	0,00	0,00	0,00	0,00
Demais inversões financeiras	2.565.000,00	0,00	0,00	0,00	0,00	0,00	0,00
Amortização de dívida (XXVII)	975.000,00	239.859,14	149.451,27	149.451,27	873.409,81	0,00	0,00
DESPESAS PRIMÁRIAS DE CAPITAL (EXCETO FONTES RPPS)(XXVIII) = XXII I - (XXIV + XXV + XXVI + XXVII)	70.459.887,32	4.647.044,25	1.513.671,79	1.513.671,79	244.712,54	0,00	0,00
RESERVA DE CONTINGÊNCIA (XXIX)	34.167.000,00	0,00	0,00	0,00	0,00	0,00	0,00
DESPESAS PRIMÁRIAS DE CAPITAL (COM FONTES RPPS)(XXX)	450.000,00	0,00	0,00	0,00	0,00	0,00	0,00
DESPESAS NÃO PRIMÁRIAS CORRENTES (COM FONTES RPPS)(XXXI)	0,00	0,00	0,00	0,00	0,00	0,00	0,00
DESPESA PRIMÁRIA TOTAL (XXXII)=(XX + XXI + XXVIII + XXIX + XXX)	317.144.865,67	81.405.676,00	26.463.986,71	24.419.044,14	8.652.711,79	2.944.015,17	2.889.467,14
DESPESA PRIMÁRIA TOTAL (EXCETO FONTES RPPS)(XXXIII)=(XX + XXVIII + XXIX)	300.311.865,67	76.812.604,31	25.162.113,76	23.117.171,19	8.640.098,95	2.944.015,17	2.889.467,14
RESULTADO PRIMÁRIO (COM RPPS) - Acima da linha (XXXIV) = [XVIIa-(X XXIIa + XXXIIb + XXXIc)]							13.661.430,72
RESULTADO PRIMÁRIO (SEM RPPS) - Acima da linha (XXXV) = [XVIIa-(X XXIIIa + XXXIIIb + XXXIIIC)]							10.746.190,60

META FISCAL PARA O RESULTADO PRIMÁRIO	VALOR CORRENTE
Meta fixada no Anexo de Metas Fiscais da LDO para o exercício de referência	-955.863,04

JUROS NOMINAIS

ATÉ O BIMESTRE/2024

Juho

Do



Ceará
Governo Municipal de Viçosa do Ceará
Consolidado

RELATÓRIO RESUMIDO DA EXECUÇÃO ORÇAMENTÁRIA
DEMONSTRATIVO DOS RESULTADOS PRIMÁRIO E NOMINAL
ORÇAMENTOS FISCAL E DA SEGURIDADE SOCIAL
1º bimestre de 2024 (Janeiro a Fevereiro)

Pag.: 0004

	VALOR CORRENTE	
Juros, Encargos e Variações Monetárias Ativos (Exceto RPPS)(XXXVI)	-	418.403,07
Juros, Encargos e variações Monetárias Passivos (Exceto RPPS)(XXXVII)	-	104.587,75
RESULTADO NOMINAL (SEM RPPS) - Acima da linha (XXXVIII) = XXXV + (XXXVI - XXXVII)	-	11.060.005,92
ABAIXO DA LINHA		
CÁLCULO DO RESULTADO NOMINAL	SALDO	
	EM 31 DE DEZEMBRO (a)	ATÉ O BIMESTRE (b)
DÍVIDA CONSOLIDADA (XXXIX)	4.892.406,59	4.869.545,51
DEDUÇÕES (XL)	15.737.806,69	36.090.149,00
Disponibilidade de caixa	15.653.585,52	36.005.927,83
Disponibilidade de caixa bruta	29.877.377,05	40.784.829,14
(-) Restos a pagar processados (XLI)	12.865.771,76	3.406.811,03
(-) Depósitos Restituíveis e Valores Vinculados	1.358.019,77	1.372.090,28
Demais haveres financeiros	84.221,17	84.221,17
DÍVIDA CONSOLIDADA LÍQUIDA (XLII)=(XXXIX-XL)	-10.845.400,10	-31.220.603,49
RESULTADO NOMINAL (SEM RPPS) - Abaixo da linha (XLIII) = (XLIIa - XLIIb)	-	20.375.203,39
META FISCAL PARA O RESULTADO NOMINAL		VALOR CORRENTE
Meta fixada no Anexo de Metas Fiscais da LDO para o exercício de referência	-	-2.866.514,79
AJUSTE METODOLÓGICO		ATÉ O BIMESTRE/2024
VARIAÇÃO SALDO RPP = (XLIV) = (XLIa - XLIIb)	-	9.458.960,73
RECEITA DE ALIENAÇÃO DE INVESTIMENTOS PERMANENTES (XLV)=(XI)	-	0,00
VARIAÇÃO CAMBIAL (XLVI)	-	0,00

Júlio

[Handwritten signature]



Ceará
Governo Municipal de Viçosa do Ceará
Consolidado


RELATÓRIO RESUMIDO DA EXECUÇÃO ORÇAMENTÁRIA
DEMONSTRATIVO DOS RESULTADOS PRIMÁRIO E NOMINAL
ORÇAMENTOS FISCAL E DA SEGURIDADE SOCIAL
1º bimestre de 2024 (Janeiro a Fevereiro)

Pag.: 0005

VARIAÇÃO DO SALDO DE PRECATÓRIOS INTEGRANTES DA DC (XLVII)	-	0,00
VARIAÇÃO DO SALDO DAS DEMAIS OBRIGAÇÕES INTEGRANTES DA DC (XLVIII)	-	0,00
OUTROS AJUSTES (XLXIX)	-	0,00
RESULTADO NOMINAL (SEM RPPS) AJUSTADO - Abaixo da linha (L) = (XLIII + (XLIV - XLV - XLVI + XLVII + XLVIII) +/- (XLXIX))	-	29.834.164,12
RESULTADO PRIMÁRIO (SEM RPPS)- Abaixo da linha (LI) = L - (XXXVI - XXXVII)	-	29.520.348,80

INFORMAÇÕES ADICIONAIS		PREVISÃO ORÇAMENTÁRIA
SALDO DE EXERCÍCIOS ANTERIORES	-	0,00
Recursos arrecadados em exercícios anteriores - RPPS	-	0,00
Superávit financeiro utilizado para abertura e reabertura de créditos adicionais	-	0,00
RESERVA ORÇAMENTÁRIA DO RPPS	-	32.867.000,00

FONTE: SISTEMA: Aspec Informática - UNIDADE RESPONSÁVEL: Prefeitura Municipal de Viçosa do Ceará - DATA DA EMISSÃO: 28/03/2024 - HORA DA EMISSÃO: 19:56:06


FRANCISCO JOÃO CARDOSO FILHO
PREFEITO MUNICIPAL


MD CONTADORES ASSOCIADOS LTDA - EPP
Assessoria Contábil


EURICO JOSÉ CARNEIRO FONTENELE ARRUDA
SECRETÁRIO DE FINANÇAS



Ceará
 Governo Municipal de Viçosa do Ceará
 Consolidado

RELATÓRIO RESUMIDO DA EXECUÇÃO ORÇAMENTÁRIO
 DEMONSTRATIVO DOS RESTOS A PAGAR
 POR PODER E ÓRGÃO
 ORÇAMENTOS FISCAL E DA SEGURIDADE SOCIAL
 1º bimestre de 2024 (Janeiro a Fevereiro)

Pag.: 0001

RREO - ANEXO 7 (LRF, Art 53, inciso V)

R\$ 1,00

PODER / ÓRGÃO	RESTOS A PAGAR PROCESSADOS E NÃO PROCESSADOS LIQUIDADOS EM EXERCÍCIOS ANTERIORES				
	INSCRITOS		PAGOS (c)	CANCELADOS (d)	SALDO (e) = (a+b)-(c+d)
	EM EXERCÍCIOS ANTERIORES (a)	EM 31 DE DEZ. EXERC. ANTERIOR (b)			
RESTOS A PAGAR (EXCETO INTRA-ORÇAMENTÁRIO (I))	1.109.936,48	11.768.953,02	9.526.121,60	0,00	3.352.767,90
Executivo	1.109.936,48	11.768.953,02	9.526.121,60	0,00	3.352.767,90
2014-Coodenadoria do Ensino Municipal	64.223,32	0,00	0,00	0,00	64.223,32
2014-Depto. do Ensino Fundamental	54.198,01	0,00	0,00	0,00	54.198,01
2014-Depto. do Ensino Infantil	11.619,21	0,00	0,00	0,00	11.619,21
2014-Depto. de Administ. e Fiscaliz. de	0,00	0,00	0,00	0,00	0,00
2014-Depto. de Transp. Urbanos e Interdi	0,00	0,00	0,00	0,00	0,00
2014-Fundo Des da Educação Básica e Val	17.262,21	0,00	0,00	0,00	17.262,21
2015-Depto. do Ensino Fundamental	50.329,34	0,00	0,00	0,00	50.329,34
2015-Depto. de Prom. do Turismo, Pais. e	0,00	0,00	0,00	0,00	0,00
2016-Depto. do Ensino Fundamental	0,00	0,00	0,00	0,00	0,00
2016-Depto. de Licenciám. e Gestão Ambie	0,00	0,00	0,00	0,00	0,00
2016-Depto. Municipal de Trânsito e Tráf	129.480,92	0,00	0,00	0,00	129.480,92
2016-Depto. de Prom. do Turismo, Pais. e	195.980,99	0,00	0,00	0,00	195.980,99
2016-Fundo Des da Educação Básica e Val	0,00	0,00	0,00	0,00	0,00
2017-Chefia do Gabinete	0,00	0,00	0,00	0,00	0,00
2017-Depto. de Transp. Urbanos e Interdi	0,00	0,00	0,00	0,00	0,00
2018-Depto. de Administ. e Fiscaliz. de	0,00	0,00	0,00	0,00	0,00
2018-Depto. de Transp. Urbanos e Interdi	0,00	0,00	0,00	0,00	0,00
2019-Núcleo de Protocolo, Cad. Geral e Ar	0,00	0,00	0,00	0,00	0,00
2019-Núcleo de Fiscalização Tributaria	99,05	0,00	0,00	0,00	99,05
2019-Coodenadoria de Planos e Proj. Est	0,00	0,00	0,00	0,00	0,00
2019-Coodenadoria de Apoio a Gestão	0,00	0,00	0,00	0,00	0,00

Deputado

AS



Ceará
 Governo Municipal de Viçosa do Ceará
 Consolidado

RELATÓRIO RESUMIDO DA EXECUÇÃO ORÇAMENTÁRIA
 DEMONSTRATIVO DOS RESTOS A PAGAR
 POR PODER E ÓRGÃO
 ORÇAMENTOS FISCAL E DA SEGURIDADE SOCIAL
 1º bimestre de 2024 (Janeiro a Fevereiro)

Pag.: 0002

RREO - ANEXO 7 (LRF, Art 53, inciso V)

R\$ 1,00

PODER / ÓRGÃO	RESTOS A PAGAR PROCESSADOS E NÃO PROCESSADOS LIQUIDADOS EM EXERCÍCIOS ANTERIORES				
	INSCRITOS		PAGOS (c)	CANCELADOS (d)	SALDO (e) = (a+b)-(c+d)
	EM EXERCÍCIOS ANTERIORES (a)	EM 31 DE DEZ. EXERC. ANTERIOR (b)			
2019-Coordenadoria de Fundos Especiais d	3.226,29	0,00	0,00	0,00	3.226,29
2019-Depto. de Assist. Hospitalar e Ambu	0,00	0,00	0,00	0,00	0,00
2019-Coordenadoria do Ensino Municipal	0,00	0,00	0,00	0,00	0,00
2019-Depto. da Merenda Escolar	11,71	0,00	0,00	0,00	11,71
2019-Depto. de Administ. e Fiscaliz. de	325,88	0,00	0,00	0,00	325,88
2019-Depto. de Serv. Urbanos, Habit. e S	12.477,35	0,00	0,00	0,00	12.477,35
2019-Depto. de Transp. Urbanos e Interdi	0,00	0,00	0,00	0,00	0,00
2019-Depto. da Guarda Patrimonial e Log.	285,00	0,00	0,00	0,00	285,00
2019-Depto. Municipal de Trânsito e Traf	0,00	0,00	0,00	0,00	0,00
2019-Depto. de Abastecim. e Extensão Rur	0,00	0,00	0,00	0,00	0,00
2019-Depto. de Controle do Uso e Ocup. S	0,00	0,00	0,00	0,00	0,00
2019-Depto. de Prom. do Turismo, Pais. e	520,00	0,00	0,00	0,00	520,00
2019-Depto. de Desporto Comunitário e La	0,00	0,00	0,00	0,00	0,00
2019-Fundo Des da Educação Básica e Val	0,00	0,00	0,00	0,00	0,00
2019-VICOSA PRÉO, 90Fundo de Previdência	0,00	0,00	20,90	0,00	0,00
2020-Secretaria de Administração Geral	448,92	0,00	0,00	0,00	448,92
2020-Secretaria de Finanças	8.384,12	0,00	0,00	0,00	8.384,12
2020-Depto. Comunicação e Tecnol. Inform	0,00	0,00	0,00	0,00	0,00
2020-Depto. de Assistência ao Cidadão	2.143,00	0,00	0,00	0,00	2.143,00
2020-Departamento de Desenvolvimento Soc	400,00	0,00	0,00	0,00	400,00
2020-Secretaria de Cidadania e Promoção	2.573,61	0,00	0,00	0,00	2.573,61
2020-Depto. de Atenção Primária	200.071,94	0,00	0,00	0,00	200.071,94
2020-Secretaria de Saúde	74,00	0,00	0,00	0,00	74,00
2020-Depto. Cons. Constr. Estradas V. Ur	0,00	0,00	0,00	0,00	0,00
2020-Depto. de Transporte	972,91	0,00	0,00	0,00	972,91

Luiz
de



Ceará
 Governo Municipal de Viçosa do Ceará
 Consolidado

RELATÓRIO RESUMIDO DA EXECUÇÃO ORÇAMENTÁRIA
 DEMONSTRATIVO DOS RESTOS A PAGAR
 POR PODER E ÓRGÃO
 ORÇAMENTOS FISCAL E DA SEGURIDADE SOCIAL
 1º bimestre de 2024 (Janeiro a Fevereiro)

Pag.: 0003

RREO - ANEXO 7 (LRF, Art 53, inciso V)

R\$ 1,00

PODER / ÓRGÃO	RESTOS A PAGAR PROCESSADOS E NÃO PROCESSADOS LIQUIDADOS EM EXERCÍCIOS ANTERIORES				
	INSCRITOS		PAGOS (c)	CANCELADOS (d)	SALDO (e) = (a+b)-(c+d)
	EM EXERCÍCIOS ANTERIORES (a)	EM 31 DE DEZ. EXERC. ANTERIOR (b)			
2020-Secretaria Geral de Infra Estrutura	204,00	0,00	0,00	0,00	204,00
2020-Depto. Agricultura, Pec., Psic. e Ap	0,00	0,00	0,00	0,00	0,00
2020-Depto. Dif. Cult. Art. Hist. e Arqu	2.894,81	0,00	0,00	0,00	2.894,81
2020-Secretaria de Turismo, Cultura e M.	0,00	0,00	0,00	0,00	0,00
2020-Fundo Des da Educação Básica e Val	14.807,07	0,00	0,00	0,00	14.807,07
2020-Fundo Municipal dos Dir da Criança	197,86	0,00	0,00	0,00	197,86
2021-Depto. de Recursos Humanos	1.370,00	0,00	0,00	0,00	1.370,00
2021-Secretaria de Administração Geral	566,00	0,00	0,00	0,00	566,00
2021-Depto. de Cadastro, Fisc. Trib. e C	0,00	0,00	0,00	0,00	0,00
2021-Secretaria de Finanças	0,00	0,00	0,00	0,00	0,00
2021-Secretaria de Logística e Estr. Adm	660,00	0,00	0,00	0,00	660,00
2021-Depto. de Assistência ao Cidadão	6.435,50	0,00	0,00	0,00	6.435,50
2021-Departamento de Desenvolvimento Soc	400,00	0,00	0,00	0,00	400,00
2021-Secretaria de Cidadania e Promoção	1.750,00	0,00	0,00	0,00	1.750,00
2021-Depto. Atençaõ Sec./Terc. e Mob. So	250,01	0,00	0,00	0,00	250,01
2021-Secretaria de Educação	0,00	0,00	0,00	0,00	0,00
2021-Secretaria Geral de Infra Estrutura	180,00	0,00	0,00	0,00	180,00
2021-Fundo Des da Educação Básica e Val	14.057,51	0,00	0,00	0,00	14.057,51
2021-VICOSA PRB, 00Fundo de Previdência	0,00	0,00	484,00	0,00	0,00
2022-Chefia do Gabinete	30.064,73	0,00	0,00	0,00	30.064,73
2022-Ouvidoria Geral do Município	0,00	0,00	0,00	0,00	0,00
2022-Secretaria de Administração Geral	16.944,32	0,00	0,00	0,00	16.944,32
2022-Secretaria de Finanças	14.937,63	0,00	0,00	0,00	14.937,63
2022-Secretaria de Logística e Estr. Adm	5.036,37	0,00	0,00	0,00	5.036,37
2022-Depto. de Assistência ao Cidadão	54,44	0,00	0,00	0,00	54,44

[Handwritten signature]
[Handwritten signature]



Ceará
 Governo Municipal de Viçosa do Ceará
 Consolidado

RELATÓRIO RESUMIDO DA EXECUÇÃO ORÇAMENTÁRIA
 DEMONSTRATIVO DOS RESTOS A PAGAR
 POR PODER E ÓRGÃO
 ORÇAMENTOS FISCAL E DA SEGURIDADE SOCIAL
 1º bimestre de 2024 (Janeiro a Fevereiro)

Pag.: 0004

RREO - ANEXO 7 (LRF, Art 53, inciso V)

R\$ 1,00

PODER / ÓRGÃO	RESTOS A PAGAR PROCESSADOS E NÃO PROCESSADOS LIQUIDADOS EM EXERCÍCIOS ANTERIORES				
	INSCRITOS		PAGOS (c)	CANCELADOS (d)	SALDO (e) = (a+b)-(c+d)
	EM EXERCÍCIOS ANTERIORES (a)	EM 31 DE DEZ. EXERC. ANTERIOR (b)			
2022-Departamento de Desenvolvimento Soc	200,00	0,00	0,00	0,00	200,00
2022-Secretaria de Cidadania e Promoção	17.456,19	0,00	0,00	0,00	17.456,19
2022-Depto. de Vigilância à Saúde	2.059,20	0,00	0,00	0,00	2.059,20
2022-Depto. Atençaõ Sec./Terc.	10.008,75	0,00	0,00	0,00	10.008,75
2022-Secretaria de Saúde	43.196,41	0,00	0,00	0,00	43.196,41
2022-Depto. de Merenda Escolar	0,00	0,00	0,00	0,00	0,00
2022-Depto. de Transporte Escolar	0,00	0,00	0,00	0,00	0,00
2022-Secretaria de Educação	53.411,91	0,00	0,00	0,00	53.411,91
2022-Depto. de Uso e Ocupação do Solo	0,00	0,00	0,00	0,00	0,00
2022-Depto. de Transporte	488,75	0,00	0,00	0,00	488,75
2022-Guarda Civil Municipal	785,00	0,00	0,00	0,00	785,00
2022-Depto. Municipal de Trânsito e Tráf	0,00	0,00	0,00	0,00	0,00
2022-Secretaria Geral de Infra Estrutura	27.184,23	0,00	0,00	0,00	27.184,23
2022-Depto. Agricultura, Pec., Psic. e Ap	22.514,60	0,00	0,00	0,00	22.514,60
2022-Depto. Lic. M. Amb. Paisag. e C.Pol	56,47	0,00	0,00	0,00	56,47
2022-Secretaria de Turismo, Cultura e M.	7.712,93	0,00	0,00	0,00	7.712,93
2022-Depto. Desp. Rendim., Esp. Radic e	4.518,00	0,00	0,00	0,00	4.518,00
2022-Secretaria de Desporto e Lazer	5.911,01	0,00	0,00	0,00	5.911,01
2022-Fundo Des da Educação Básica e Val	45.791,05	0,00	0,00	0,00	45.791,05
2022-Fundo Municipal dos Dir da Criança	2.219,05	0,00	0,00	0,00	2.219,05
2023-Chefia do Gabinete	0,00	35.811,14	35.811,14	0,00	0,00
2023-Depto. de Recursos Humanos	0,00	0,00	0,00	0,00	0,00
2023-Depto de Compras, Contratos e Cont.	0,00	2.141,47	2.141,47	0,00	0,00
2023-Secretaria de Administração Geral	0,00	981.378,29	945.681,91	0,00	35.696,38
2023-Depto. Contabilidade Geral e P. Con	0,00	0,00	0,00	0,00	0,00

Syuba

[Handwritten signature]



Ceará
 Governo Municipal de Viçosa do Ceará
 Consolidado

RELATÓRIO RESUMIDO DA EXECUÇÃO ORÇAMENTÁRIO
 DEMONSTRATIVO DOS RESTOS A PAGAR
 POR PODER E ÓRGÃO
 ORÇAMENTOS FISCAL E DA SEGURIDADE SOCIAL
 1º bimestre de 2024 (Janeiro a Fevereiro)

Pag.: 0005

RREO - ANEXO 7 (LRF, Art 53, inciso V)

R\$ 1,00

PODER / ÓRGÃO	RESTOS A PAGAR PROCESSADOS E NÃO PROCESSADOS LIQUIDADOS EM EXERCÍCIOS ANTERIORES				
	INSCRITOS		PAGOS (c)	CANCELADOS (d)	SALDO (e) = (a+b)-(c+d)
	EM EXERCÍCIOS ANTERIORES (a)	EM 31 DE DEZ. EXERC. ANTERIOR (b)			
2023-Secretaria de Finanças	0,00	17.055,88	17.055,88	0,00	0,00
2023-Secretaria de Logística e Estr. Adm	0,00	8.641,12	6.667,74	0,00	1.973,38
2023-Depto. de Assistência ao Cidadão	0,00	180.015,17	177.415,17	0,00	2.600,00
2023-Departamento de Desenvolvimento Soc	0,00	133.089,19	131.894,19	0,00	1.195,00
2023-Secretaria de Cidadania e Promoção	0,00	82.755,45	82.494,99	0,00	260,46
2023-Depto. Gestão Est. Part.SUS/Mob. So	0,00	0,30	0,00	0,00	0,30
2023-Depto. de Vigilância à Saúde	0,00	75.617,55	49.337,13	0,00	26.280,42
2023-Depto. de Atenção Primária	0,00	120.024,59	89.838,68	0,00	30.185,91
2023-Depto. Prod. Fitoterápica e A. Farm	0,00	5.281,56	5.281,56	0,00	0,00
2023-Depto. Atencao Sec./Terc.	0,00	1.558.089,53	1.368.241,80	0,00	189.847,73
2023-Secretaria de Saúde	0,00	251.550,21	239.784,30	0,00	11.765,91
2023-Depto. de Educação Infantil	0,00	17.681,20	15.319,77	0,00	2.361,43
2023-Depto. de Merenda Escolar	0,00	727.238,14	450.260,22	0,00	276.977,92
2023-Depto. de Transporte Escolar	0,00	129.560,62	129.560,62	0,00	0,00
2023-Secretaria de Educação	0,00	156.975,57	151.696,90	0,00	5.278,67
2023-Depto. de Uso e Ocupação do Solo	0,00	21.253,37	21.253,37	0,00	0,00
2023-Depto. de Transporte	0,00	45.927,31	45.927,31	0,00	0,00
2023-Guarda Civil Municipal	0,00	4.183,30	4.183,30	0,00	0,00
2023-Depto. Municipal de Trânsito e Tráf	0,00	21.800,89	21.800,89	0,00	0,00
2023-Secretaria Geral de Infra Estrutura	0,00	43.254,94	40.705,18	0,00	2.549,76
2023-Depto. de Cemitérios e Est. de Mort	0,00	4.703,62	4.703,62	0,00	0,00
2023-Depto. Agricultura, Pec., Psic. e Ap	0,00	181.370,05	166.730,05	0,00	14.640,00
2023-Depto. de Mercados, Feiras e Matado	0,00	4.171,37	4.171,37	0,00	0,00
2023-Depto. Lic. M. Amb. Paisag. e C.Pol	0,00	5.100,00	5.100,00	0,00	0,00
2023-Depto. Dif. Cult. Art. Hist. e Arque	0,00	612.458,42	612.458,42	0,00	0,00

Luiz

[Handwritten signature]



Ceará
 Governo Municipal de Viçosa do Ceará
 Consolidado

RELATÓRIO RESUMIDO DA EXECUÇÃO ORÇAMENTÁRIO
 DEMONSTRATIVO DOS RESTOS A PAGAR
 POR PODER E ÓRGÃO
 ORÇAMENTOS FISCAL E DA SEGURIDADE SOCIAL
 1º bimestre de 2024 (Janeiro a Fevereiro)

Pag.: 0006

RREO - ANEXO 7 (LRF, Art 53, inciso V)

R\$ 1,00

PODER / ÓRGÃO	RESTOS A PAGAR PROCESSADOS E NÃO PROCESSADOS LIQUIDADOS EM EXERCÍCIOS ANTERIORES				
	INSCRITOS		PAGOS (c)	CANCELADOS (d)	SALDO (e) = (a+b)-(c+d)
	EM EXERCÍCIOS ANTERIORES (a)	EM 31 DE DEZ. EXERC. ANTERIOR (b)			
2023-Secretaria de Turismo, Cultura e M.	0,00	36.839,54	31.754,13	0,00	5.085,41
2023-Secretaria de Desporto e Lazer	0,00	9.538,34	9.538,34	0,00	0,00
2023-Fundo Des da Educação Básica e Val	0,00	6.245.936,62	4.609.803,88	0,00	1.636.132,74
2023-Fundo Municipal dos Dir da Criança	0,00	20.994,41	20.994,41	0,00	0,00
2023-VICOSA PREQ, 00Fundo de Previdência	12.612,84	0,00	0,00	0,00	0,00
2023-Encargos da Fazenda Pública	0,00	15.901,02	15.901,02	0,00	0,00
Legislativo	0,00	0,00	0,00	0,00	0,00
2023-Câmara Municipal de Viçosa do Ceará	0,00	0,00	0,00	0,00	0,00
RESTOS A PAGAR (INTRA-ORÇAMENTÁRIO (II))	0,00	0,00	0,00	0,00	0,00
TOTAL (III)=(I)+(II)	1.109.936,48	11.768.953,02	9.526.121,60	0,00	3.352.767,90

Feito *JK*



Ceará
 Governo Municipal de Viçosa do Ceará
 Consolidado

RELATÓRIO RESUMIDO DA EXECUÇÃO ORÇAMENTÁRIO
 DEMONSTRATIVO DOS RESTOS A PAGAR
 POR PODER E ÓRGÃO
 ORÇAMENTOS FISCAL E DA SEGURIDADE SOCIAL
 1º bimestre de 2024 (Janeiro a Fevereiro)

Pag.: 0007

RREO - ANEXO 7 (LRF, Art 53, inciso V)

R\$ 1,00

PODER / ÓRGÃO	RESTOS A PAGAR NÃO PROCESSADOS						
	INSCRITOS		LIQUIDADOS (h)	PAGOS (i)	CANCELADOS (j)	SALDO (k) = (f+g)-(i+j)	SALDO TOTAL (l) = (e)+(k)
	EM EXERCÍCIOS ANTERIORES (f)	EM 31 DE DEZ. EXERC. ANTERIOR (g)					
RESTOS A PAGAR (EXCETO INTRA-ORÇAMENTÁRIO (I))	11.568.888,56	5.976.008,57	2.944.015,17	2.889.467,14	0,00	14.655.429,99	18.008.197,89
Executivo	11.568.888,56	3.730.055,72	2.944.015,17	2.889.467,14	0,00	12.409.477,14	15.762.245,04
2014-Coordenadoria do Ensino Municipal	0,00	0,00	0,00	0,00	0,00	0,00	64.223,32
2014-Depto. do Ensino Fundamental	0,00	0,00	0,00	0,00	0,00	0,00	54.198,01
2014-Depto. do Ensino Infantil	0,00	0,00	0,00	0,00	0,00	0,00	11.619,21
2014-Depto. de Administ. e Fiscaliz. de	126.159,59	0,00	0,00	0,00	0,00	126.159,59	126.159,59
2014-Depto. de Transp. Urbanos e Interdi	468.058,56	0,00	0,00	0,00	0,00	468.058,56	468.058,56
2014-Fundo Des da Educação Básica e Val	0,00	0,00	0,00	0,00	0,00	0,00	17.262,21
2015-Depto. do Ensino Fundamental	24.429,09	0,00	0,00	0,00	0,00	24.429,09	74.758,43
2015-Depto. de Prom. do Turismo, Pais. e	586.704,84	0,00	0,00	0,00	0,00	586.704,84	586.704,84
2016-Depto. do Ensino Fundamental	60.400,81	0,00	0,00	0,00	0,00	60.400,81	60.400,81
2016-Depto. de Licenciám. e Gestão Ambie	933.528,97	0,00	0,00	0,00	0,00	933.528,97	933.528,97
2016-Depto. Municipal de Trânsito e Tráf	0,00	0,00	0,00	0,00	0,00	0,00	129.480,92
2016-Depto. de Prom. do Turismo, Pais. e	0,00	0,00	0,00	0,00	0,00	0,00	195.980,99
2016-Fundo Des da Educação Básica e Val	599.337,40	0,00	0,00	0,00	0,00	599.337,40	599.337,40
2017-Chefia do Gabinete	140.092,08	0,00	0,00	0,00	0,00	140.092,08	140.092,08
2017-Depto. de Transp. Urbanos e Interdi	345.104,55	0,00	0,00	0,00	0,00	345.104,55	345.104,55
2018-Depto. de Administ. e Fiscaliz. de	15.289,21	0,00	0,00	0,00	0,00	15.289,21	15.289,21
2018-Depto. de Transp. Urbanos e Interdi	109.145,25	0,00	0,00	0,00	0,00	109.145,25	109.145,25
2019-Núcleo de Protocolo, Cad.Geral e Ar	95.000,00	0,00	0,00	0,00	0,00	95.000,00	95.000,00
2019-Núcleo de Fiscalização Tributaria	0,00	0,00	0,00	0,00	0,00	0,00	99,05
2019-Coordenadoria de Planos e Proj. Est	53.729,70	0,00	0,00	0,00	0,00	53.729,70	53.729,70
2019-Coordenadoria de Apoio a Gestão	448.220,36	0,00	0,00	0,00	0,00	448.220,36	448.220,36
2019-Coordenadoria de Fundos Especiais d	172.737,84	0,00	0,00	0,00	0,00	172.737,84	175.964,13

Dylo

SM



Ceará
 Governo Municipal de Viçosa do Ceará
 Consolidado

RELATÓRIO RESUMIDO DA EXECUÇÃO ORÇAMENTÁRIO
 DEMONSTRATIVO DOS RESTOS A PAGAR
 POR PODER E ÓRGÃO
 ORÇAMENTOS FISCAL E DA SEGURIDADE SOCIAL
 1º bimestre de 2024 (Janeiro a Fevereiro)

Pag.: 0008

RREO - ANEXO 7 (LRF, Art 53, inciso V)

R\$ 1,00

PODER / ÓRGÃO	RESTOS A PAGAR NÃO PROCESSADOS						
	INSCRITOS		LIQUIDADOS (h)	PAGOS (i)	CANCELADOS (j)	SALDO (k) = (f+g)-(i+j)	SALDO TOTAL (l) = (e)+(k)
	EM EXERCÍCIOS ANTERIORES (f)	EM 31 DE DEZ. EXERC. ANTERIOR (g)					
2019-Depto. de Assist. Hospitalar e Ambu	58.296,82	0,00	0,00	0,00	0,00	58.296,82	58.296,82
2019-Coordenadoria do Ensino Municipal	371.970,80	0,00	0,00	0,00	0,00	371.970,80	371.970,80
2019-Depto. da Merenda Escolar	0,00	0,00	0,00	0,00	0,00	0,00	11,71
2019-Depto. de Administ. e Fiscaliz. de	751.918,35	0,00	0,00	0,00	0,00	751.918,35	752.244,23
2019-Depto. de Serv. Urbanos. Habit. e S	19.524,12	0,00	0,00	0,00	0,00	19.524,12	32.001,47
2019-Depto. de Transp. Urbanos e Interdi	560.028,14	0,00	0,00	0,00	0,00	560.028,14	560.028,14
2019-Depto. da Guarda Patrimonial e Log.	0,00	0,00	0,00	0,00	0,00	0,00	285,00
2019-Depto. Municipal de Trânsito e Tráf	4.560,20	0,00	0,00	0,00	0,00	4.560,20	4.560,20
2019-Depto. de Abastecim. e Extensão Rur	192.337,63	0,00	0,00	0,00	0,00	192.337,63	192.337,63
2019-Depto. de Controle do Uso e Ocup. S	238.721,44	0,00	0,00	0,00	0,00	238.721,44	238.721,44
2019-Depto. de Prom. do Turismo, Pais. e	0,00	0,00	0,00	0,00	0,00	0,00	520,00
2019-Depto. de Desporto Comunitário e La	288.212,00	0,00	0,00	0,00	0,00	288.212,00	288.212,00
2019-Fundo Des da Educação Básica e Val	1.286.009,61	0,00	0,00	0,00	0,00	1.286.009,61	1.286.009,61
2019-VICOSA PREV. FUNDO DE PREVIDÊNCIA	0,00	0,00	0,00	0,00	20,90		
2020-Secretaria de Administração Geral	0,00	0,00	0,00	0,00	0,00	0,00	448,92
2020-Secretaria de Finanças	0,00	0,00	0,00	0,00	0,00	0,00	8.384,12
2020-Depto. Comunicação e Tecnol. Inform	1.691,00	0,00	0,00	0,00	0,00	1.691,00	1.691,00
2020-Depto. de Assistência ao Cidadão	0,00	0,00	0,00	0,00	0,00	0,00	2.143,00
2020-Departamento de Desenvolvimento Soc	0,00	0,00	0,00	0,00	0,00	0,00	400,00
2020-Secretaria de Cidadania e Promoção	0,00	0,00	0,00	0,00	0,00	0,00	2.573,61
2020-Depto. de Atenção Primária	1.696,07	0,00	0,00	0,00	0,00	1.696,07	201.768,01
2020-Secretaria de Saúde	0,00	0,00	0,00	0,00	0,00	0,00	74,00
2020-Depto. Cons. Constr. Estradas V. Ur	118.368,03	0,00	0,00	0,00	0,00	118.368,03	118.368,03
2020-Depto. de Transporte	821.867,27	0,00	0,00	0,00	0,00	821.867,27	822.840,18
2020-Secretaria Geral de Infra Estrutura	0,00	0,00	0,00	0,00	0,00	0,00	204,00
2020-Depto. Agricultura, Pec., Psic. e Ap	101.130,20	0,00	0,00	0,00	0,00	101.130,20	101.130,20

Dylio

[Handwritten signature]



Ceará
 Governo Municipal de Viçosa do Ceará
 Consolidado

RELATÓRIO RESUMIDO DA EXECUÇÃO ORÇAMENTÁRIA
 DEMONSTRATIVO DOS RESTOS A PAGAR
 POR PODER E ÓRGÃO
 ORÇAMENTOS FISCAL E DA SEGURIDADE SOCIAL
 1º bimestre de 2024 (Janeiro a Fevereiro)

Pag.: 0009

RREO - ANEXO 7 (LRF, Art 53, inciso V)

R\$ 1,00

PODER / ÓRGÃO	RESTOS A PAGAR NÃO PROCESSADOS							SALDO TOTAL (l) = (e)+(k)
	INSCRITOS		LIQUIDADOS (h)	PAGOS (i)	CANCELADOS (j)	SALDO (k) = (f+g)-(i+j)		
	EM EXERCÍCIOS ANTERIORES (f)	EM 31 DE DEZ. EXERC. ANTERIOR (g)						
2020-Depto. Dif. Cult. Art. Hist. e Arqu	0,00	0,00	0,00	0,00	0,00	0,00	2.894,81	
2020-Secretaria de Turismo, Cultura e M.	5.000,00	0,00	0,00	0,00	0,00	5.000,00	5.000,00	
2020-Fundo Des da Educação Básica e Val	0,00	0,00	0,00	0,00	0,00	0,00	14.807,07	
2020-Fundo Municipal dos Dir da Criança	0,00	0,00	0,00	0,00	0,00	0,00	197,86	
2021-Depto. de Recursos Humanos	0,00	0,00	0,00	0,00	0,00	0,00	1.370,00	
2021-Secretaria de Administração Geral	4.448,00	0,00	0,00	0,00	0,00	4.448,00	5.014,00	
2021-Depto. de Cadastro, Fisc. Trib. e C	12.800,00	0,00	0,00	0,00	0,00	12.800,00	12.800,00	
2021-Secretaria de Finanças	5.881,32	0,00	0,00	0,00	0,00	5.881,32	5.881,32	
2021-Secretaria de Logística e Estr. Adm	0,00	0,00	0,00	0,00	0,00	0,00	660,00	
2021-Depto. de Assistência ao Cidadão	0,00	0,00	0,00	0,00	0,00	0,00	6.435,50	
2021-Departamento de Desenvolvimento Soc	0,00	0,00	0,00	0,00	0,00	0,00	400,00	
2021-Secretaria de Cidadania e Promoção	27.440,55	0,00	0,00	0,00	0,00	27.440,55	29.190,55	
2021-Depto. Atença Sec./Terc. e Mob. So	1.490.000,00	0,00	0,00	0,00	0,00	1.490.000,00	1.490.250,01	
2021-Secretaria de Educação	2.800,00	0,00	0,00	0,00	0,00	2.800,00	2.800,00	
2021-Secretaria Geral de Infra Estrutura	0,00	0,00	0,00	0,00	0,00	0,00	180,00	
2021-Fundo Des da Educação Básica e Val	21.752,01	0,00	0,00	0,00	0,00	21.752,01	35.809,52	
2021-VICOSA PREO, 00Fundo de Previdência	0,00	0,00	0,00	0,00	484,00			
2022-Chefia do Gabinete	7.488,00	0,00	0,00	0,00	0,00	7.488,00	37.552,73	
2022-Ouvidoria Geral do Município	14.196,00	0,00	0,00	0,00	0,00	14.196,00	14.196,00	
2022-Secretaria de Administração Geral	19.051,98	0,00	0,00	0,00	0,00	19.051,98	35.996,30	
2022-Secretaria de Finanças	4.600,00	0,00	0,00	0,00	0,00	4.600,00	19.537,63	
2022-Secretaria de Logística e Estr. Adm	0,00	0,00	0,00	0,00	0,00	0,00	5.036,37	
2022-Depto. de Assistência ao Cidadão	28.126,96	0,00	0,00	0,00	0,00	28.126,96	28.181,40	
2022-Departamento de Desenvolvimento Soc	30.767,57	0,00	0,00	0,00	0,00	30.767,57	30.967,57	
2022-Secretaria de Cidadania e Promoção	11.980,21	0,00	0,00	0,00	0,00	11.980,21	29.436,40	
2022-Depto. de Vigilância à Saúde	0,00	0,00	0,00	0,00	0,00	0,00	2.059,20	

Juliano

João



Ceará
 Governo Municipal de Viçosa do Ceará
 Consolidado

RELATÓRIO RESUMIDO DA EXECUÇÃO ORÇAMENTÁRIO
 DEMONSTRATIVO DOS RESTOS A PAGAR
 POR PODER E ÓRGÃO
 ORÇAMENTOS FISCAL E DA SEGURIDADE SOCIAL
 1º bimestre de 2024 (Janeiro a Fevereiro)

Pag.: 0010

RREO - ANEXO 7 (LRF, Art 53, inciso V)

R\$ 1,00

PODER / ÓRGÃO	RESTOS A PAGAR NÃO PROCESSADOS						
	INSCRITOS		LIQUIDADOS (h)	PAGOS (i)	CANCELADOS (j)	SALDO (k) = (f+g)-(i+j)	SALDO TOTAL (l) = (e)+(k)
	EM EXERCÍCIOS ANTERIORES (f)	EM 31 DE DEZ. EXERC. ANTERIOR (g)					
2022-Depto. Atenção Sec./Terc.	0,00	0,00	0,00	0,00	0,00	0,00	10.008,75
2022-Secretaria de Saúde	8.792,71	0,00	0,00	0,00	0,00	8.792,71	51.989,12
2022-Depto. de Merenda Escolar	2.165,70	0,00	0,00	0,00	0,00	2.165,70	2.165,70
2022-Depto. de Transporte Escolar	21.107,41	0,00	0,00	0,00	0,00	21.107,41	21.107,41
2022-Secretaria de Educação	15.027,69	0,00	0,00	0,00	0,00	15.027,69	68.439,60
2022-Depto. de Uso e Ocupação do Solo	20.000,00	0,00	0,00	0,00	0,00	20.000,00	20.000,00
2022-Depto. de Transporte	50.000,01	0,00	0,00	0,00	0,00	50.000,01	50.488,76
2022-Guarda Civil Municipal	0,00	0,00	0,00	0,00	0,00	0,00	785,00
2022-Depto. Municipal de Trânsito e Tráf	1.897,86	0,00	0,00	0,00	0,00	1.897,86	1.897,86
2022-Secretaria Geral de Infra Estrutura	59.474,76	0,00	0,00	0,00	0,00	59.474,76	86.658,99
2022-Depto. Agricultura, Pec., Psic. e Ap	0,00	0,00	0,00	0,00	0,00	0,00	22.514,60
2022-Depto. Lic. M. Amb. Paisag. e C.Pol	14.200,00	0,00	0,00	0,00	0,00	14.200,00	14.256,47
2022-Secretaria de Turismo, Cultura e M.	0,00	0,00	0,00	0,00	0,00	0,00	7.712,93
2022-Depto. Desp. Rendim., Esp. Radic e	0,00	0,00	0,00	0,00	0,00	0,00	4.518,00
2022-Secretaria de Desporto e Lazer	0,00	0,00	0,00	0,00	0,00	0,00	5.911,01
2022-Fundo Des da Educação Básica e Val	695.619,89	0,00	0,00	0,00	0,00	695.619,89	741.410,94
2022-Fundo Municipal dos Dir da Criança	0,00	0,00	0,00	0,00	0,00	0,00	2.219,05
2023-Chefia do Gabinete	0,00	283.895,00	6.120,00	6.120,00	0,00	277.775,00	277.775,00
2023-Depto. de Recursos Humanos	0,00	11.050,00	0,00	0,00	0,00	11.050,00	11.050,00
2023-Depto de Compras, Contratos e Cont.	0,00	0,00	0,00	0,00	0,00	0,00	0,00
2023-Secretaria de Administração Geral	0,00	16.353,53	7.853,53	6.403,53	0,00	9.950,00	45.646,38
2023-Depto. Contabilidade Geral e P. Con	0,00	25.755,00	11.050,00	11.050,00	0,00	14.705,00	14.705,00
2023-Secretaria de Finanças	0,00	10.120,41	1.620,41	1.620,41	0,00	8.500,00	8.500,00
2023-Secretaria de Logística e Estr. Adm	0,00	5.232,70	2.257,70	2.257,70	0,00	2.975,00	4.948,38
2023-Depto. de Assistência ao Cidadão	0,00	11.604,20	11.604,20	11.604,20	0,00	0,00	2.600,00
2023-Departamento de Desenvolvimento Soc	0,00	0,00	0,00	0,00	0,00	0,00	1.195,00

Juliano

da



Ceará
 Governo Municipal de Viçosa do Ceará
 Consolidado

RELATÓRIO RESUMIDO DA EXECUÇÃO ORÇAMENTÁRIO
 DEMONSTRATIVO DOS RESTOS A PAGAR
 POR PODER E ÓRGÃO
 ORÇAMENTOS FISCAL E DA SEGURIDADE SOCIAL
 1º bimestre de 2024 (Janeiro a Fevereiro)

Pag.: 0011

RREO - ANEXO 7 (LRF, Art 53, inciso V)

R\$ 1,00

PODER / ÓRGÃO	RESTOS A PAGAR NÃO PROCESSADOS						
	INSCRITOS		LIQUIDADOS (h)	PAGOS (i)	CANCELADOS (j)	SALDO (k) = (f+g)-(i+j)	SALDO TOTAL (l) = (e)+(k)
	EM EXERCÍCIOS ANTERIORES (f)	EM 31 DE DEZ. EXERC. ANTERIOR (g)					
2023-Secretaria de Cidadania e Promoção	0,00	11.014,23	7.614,23	7.352,90	0,00	3.661,33	3.921,79
2023-Depto. Gestão Est. Part.SUS/Mob. So	0,00	0,00	0,00	0,00	0,00	0,00	0,30
2023-Depto. de Vigilância à saúde	0,00	3.605,16	3.605,16	3.605,16	0,00	0,00	26.280,42
2023-Depto. de Atenção Primária	0,00	287.733,46	287.733,46	287.733,46	0,00	0,00	30.185,91
2023-Depto. Prod. Fitoterápica e A. Farm	0,00	5.954,40	5.954,40	5.954,40	0,00	0,00	0,00
2023-Depto. Atenção Sec./Terc.	0,00	940.739,86	932.723,46	879.886,76	0,00	60.853,10	250.700,83
2023-Secretaria de Saúde	0,00	62.627,73	54.977,73	54.977,73	0,00	7.650,00	19.415,91
2023-Depto. de Educação Infantil	0,00	0,00	0,00	0,00	0,00	0,00	2.361,43
2023-Depto. de Merenda Escolar	0,00	3.005,08	3.005,08	3.005,08	0,00	0,00	276.977,92
2023-Depto. de Transporte Escolar	0,00	808.318,40	802.862,24	802.862,24	0,00	5.456,16	5.456,16
2023-Secretaria de Educação	0,00	14.226,97	7.146,97	7.146,97	0,00	7.080,00	12.358,67
2023-Depto. de Uso e Ocupação do Solo	0,00	0,00	0,00	0,00	0,00	0,00	0,00
2023-Depto. de Transporte	0,00	637.978,88	232.739,32	232.739,32	0,00	405.239,56	405.239,56
2023-Guarda Civil Municipal	0,00	0,00	0,00	0,00	0,00	0,00	0,00
2023-Depto. Municipal de Trânsito e Tráf	0,00	5.709,78	5.709,78	5.709,78	0,00	0,00	0,00
2023-Secretaria Geral de Infra Estrutura	0,00	435.156,38	430.726,38	430.726,38	0,00	4.430,00	6.979,76
2023-Depto. de Cemitérios e Est. de Mort	0,00	0,00	0,00	0,00	0,00	0,00	0,00
2023-Depto. Agricultura, Pec., Psic. e Ap	0,00	87.411,62	83.003,19	83.003,19	0,00	4.408,43	19.048,43
2023-Depto. de Mercados, Feiras e Matado	0,00	0,00	0,00	0,00	0,00	0,00	0,00
2023-Depto. Lic. M. Amb. Paisag. e C.Pol	0,00	0,00	0,00	0,00	0,00	0,00	0,00
2023-Depto. Dif. Cult. Art. Hist. e Arqu	0,00	0,00	0,00	0,00	0,00	0,00	0,00
2023-Secretaria de Turismo, Cultura e M.	0,00	17.265,21	12.845,21	12.845,21	0,00	4.420,00	9.505,41
2023-Secretaria de Desporto e Lazer	0,00	2.685,00	560,00	560,00	0,00	2.125,00	2.125,00
2023-Fundo Des da Educação Básica e Val	0,00	39.903,95	29.593,95	29.593,95	0,00	10.310,00	1.646.442,74
2023-Fundo Municipal dos Dir da Criança	0,00	2.708,77	2.708,77	2.708,77	0,00	0,00	0,00
2023-VICOSA PREQ, 00Fundo de Previdêçã	0,00	0,00	0,00	0,00	0,00	0,00	0,00

[Handwritten signature]

[Handwritten signature]



Ceará
Governo Municipal de Viçosa do Ceará
Consolidado

RELATÓRIO RESUMIDO DA EXECUÇÃO ORÇAMENTÁRIO
DEMONSTRATIVO DOS RESTOS A PAGAR
POR PODER E ÓRGÃO
ORÇAMENTOS FISCAL E DA SEGURIDADE SOCIAL
1º bimestre de 2024 (Janeiro a Fevereiro)

Pag.: 0012

RREO - ANEXO 7 (LRF, Art 53, inciso V)

R\$ 1,00

PODER / ÓRGÃO	RESTOS A PAGAR NÃO PROCESSADOS							SALDO TOTAL (l) = (e)+(k)
	INSCRITOS		LIQUIDADOS (h)	PAGOS (i)	CANCELADOS (j)	SALDO (k) = (f+g)-(i+j)		
	EM EXERCÍCIOS ANTERIORES (f)	EM 31 DE DEZ. EXERC. ANTERIOR (g)						
2023-Encargos da Fazenda Pública	0,00	0,00	0,00	0,00	0,00	0,00	0,00	
Legislativo	0,00	2.245.952,85	0,00	0,00	0,00	2.245.952,85	2.245.952,85	
2023-Câmara Municipal de Viçosa do Ceará	0,00	2.245.952,85	0,00	0,00	0,00	2.245.952,85	2.245.952,85	
RESTOS A PAGAR (INTRA-ORÇAMENTÁRIO (II))	0,00	0,00	0,00	0,00	0,00	0,00	0,00	
TOTAL (III)=(I)+(II)	11.568.888,56	5.976.008,57	2.944.015,17	2.889.467,14	0,00	14.655.429,99	18.008.197,89	

[Handwritten signatures]



Ceará
Governo Municipal de Viçosa do Ceará
Consolidado

RELATÓRIO RESUMIDO DA EXECUÇÃO ORÇAMENTÁRIO
DEMONSTRATIVO DOS RESTOS A PAGAR
POR PODER E ÓRGÃO
ORÇAMENTOS FISCAL E DA SEGURIDADE SOCIAL
1º bimestre de 2024 (Janeiro a Fevereiro)

Pag.: 0013

RREO - ANEXO 7 (LRF, Art 53, inciso V)

R\$ 1,00

PODER / ÓRGÃO	RESTOS A PAGAR PROCESSADOS E NÃO PROCESSADOS LIQUIDADOS EM EXERCÍCIOS ANTERIORES				
	INSCRITOS		PAGOS (c)	CANCELADOS (d)	SALDO (e) = (a+b)-(c+d)
	EM EXERCÍCIOS ANTERIORES (a)	EM 31 DE DEZ. EXERC. ANTERIOR (b)			
RESTOS A PAGAR (INTRA-ORÇAMENTÁRIO (II))	0,00	0,00	0,00	0,00	0,00

Juizito *[assinatura]* *[assinatura]*



Ceará
 Governo Municipal de Viçosa do Ceará
 Consolidado

RELATÓRIO RESUMIDO DA EXECUÇÃO ORÇAMENTÁRIA
 DEMONSTRATIVO DOS RESTOS A PAGAR
 POR PODER E ÓRGÃO
 ORÇAMENTOS FISCAL E DA SEGURIDADE SOCIAL
 1º bimestre de 2024 (Janeiro a Fevereiro)

Pag.: 0014

RREO - ANEXO 7 (LRF, Art 53, inciso V)

R\$ 1,00

PODER / ÓRGÃO	RESTOS A PAGAR NÃO PROCESSADOS						
	INSCRITOS		LIQUIDADOS (h)	PAGOS (i)	CANCELADOS (j)	SALDO (k) = (f+g)-(i+j)	SALDO TOTAL (l) = (e)+(k)
	EM EXERCÍCIOS ANTERIORES (f)	EM 31 DE DEZ. EXERC. ANTERIOR (g)					
RESTOS A PAGAR (INTRA-ORÇAMENTÁRIO (II))	0,00	0,00	0,00	0,00	0,00	0,00	0,00

FONTE: SISTEMA: Aspec Informática - UNIDADE RESPONSÁVEL: Prefeitura Municipal de Viçosa do Ceará - DATA DA EMISSÃO: 28/03/2024 - HORA DA EMISSÃO: 19:57:24

NOTAS:


 FRANCISCO JOÃO CARDOSO FILHO
 PREFEITO MUNICIPAL


 MD CONTADORES ASSOCIADOS LTDA - EPP
 Assessoria Contábil


 EURICO JOSÉ CARNEIRO FONTENELE ARRUDA
 SECRETÁRIO DE FINANÇAS



Ceará
 Governo Municipal de Viçosa do Ceará
 Consolidado

RELATÓRIO RESUMIDO DA EXECUÇÃO ORÇAMENTÁRIA
 DEMONSTR. DAS RECEITAS E DESPESAS
 COM MANUTENÇÃO E DESENV. DO ENSINO - MDE
 ORÇAMENTOS FISCAL E DA SEGURIDADE SOCIAL
 1º bimestre de 2024 (Janeiro a Fevereiro)

Pag.: 0001

RREO - ANEXO 8 (LDB, Art. 72)

R\$ 1,00

RECEITAS RESULTANTE DE IMPOSTOS (Arts. 212 e 212-A da Constituição Federal)

RECEITA RESULTANTE DE IMPOSTOS (caput do art. 212 da Constituição)	PREVISÃO	RECEITAS REALIZADAS
	ATUALIZADA	Até o Bimestre
	(a)	(b)
1 - RECEITAS DE IMPOSTOS	7.548.161,72	1.062.393,13
1.1 - Receita resultante do imposto sobre a propriedade predial e territorial urbana - IPTU	2.410.000,00	70.552,57
1.2 - Receita resultante do imposto sobre transmissão inter vivos - ITBI	433.161,72	15.591,31
1.3 - Receita resultante do imposto sobre serviços de qualquer natureza - ISS	2.005.000,00	421.761,58
1.4 - Receita resultante do imposto de renda retido na fonte - IRRF	2.700.000,00	554.487,67
2 - RECEITA DE TRANSFERÊNCIAS CONSTITUCIONAIS E LEGAIS	77.085.000,00	16.874.606,62
2.1 - Cota parte do FPM	64.000.000,00	13.807.072,68
2.1.1 - Parcela referente à CF, art. 159, I, alínea b	60.000.000,00	13.807.072,68
2.1.2 - Parcela referente à CF, art. 159, I, alíneas d e e	4.000.000,00	0,00
2.2 - Cota parte do ICMS	8.500.000,00	1.868.697,90
2.3 - Cota parte IPI - Exportação	60.000,00	4.741,27
2.4 - Cota parte ITR	25.000,00	384,23
2.5 - Cota parte IPVA	4.500.000,00	1.193.710,54
2.6 - Cota parte IOF ouro	0,00	0,00
2.7 - Compensações financeiras provenientes de impostos e transferências constitucionais	0,00	0,00
3 - TOTAL DA RECEITA RESULTANTE DE IMPOSTOS (1 + 2)	84.633.161,72	17.936.999,75
4 - TOTAL DESTINADO AO FUNDEB - 20% DE ((2.1.1) + (2.2) + (2.3) + (2.4) + (2.5) + (2.7))	14.617.000,00	3.351.909,52
5 - VALOR MÍNIMO A SER APLICADO ALÉM DO VALOR DESTINADO AO FUNDEB - 5% DE ((2.1.1) + (2.2) + (2.3) + (2.4) + (2.5) + (2.7)) + 25% DE ((1.1) + (1.2) + (1.3) + (1.4) + (2.1.2) + (2.6))	6.541.290,43	1.109.328,61

Luiza *[assinatura]* *[assinatura]*



Ceará
Governo Municipal de Viçosa do Ceará
Consolidado

RELATÓRIO RESUMIDO DA EXECUÇÃO ORÇAMENTÁRIA
DEMONSTR. DAS RECEITAS E DESPESAS
COM MANUTENÇÃO E DESENV. DO ENSINO - MDE
ORÇAMENTOS FISCAL E DA SEGURIDADE SOCIAL
1º bimestre de 2024 (Janeiro a Fevereiro)

Pag.: 0002

FUNDEB		
RECEITAS RECEBIDAS DO FUNDEB DO EXERCÍCIO	PREVISÃO ATUALIZADA (a)	RECEITAS REALIZADAS Até o Bimestre (b)
6 - RECEITAS RECEBIDAS DO FUNDEB	96.344.000,00	26.541.159,83
6.1 - FUNDEB - Impostos e Transferências de Impostos	50.139.136,64	12.162.705,00
6.1.1 - Principal	49.139.136,64	12.045.984,64
6.1.2 - Rendimentos de aplicação financeira	1.000.000,00	116.720,36
6.1.3 - Ressarcimento de Recursos do Fundeb	0,00	0,00
6.2 - FUNDEB - Complementação da União - VAAF	21.002.383,00	6.987.426,28
6.2.1 - Principal	21.002.383,00	6.987.426,28
6.2.2 - Rendimentos de aplicação financeira	0,00	0,00
6.2.3 - Ressarcimento de Recursos do Fundeb	0,00	0,00
6.3 - FUNDEB - Complementação da União - VAAT	24.702.480,36	7.391.028,55
6.3.1 - Principal	24.702.480,36	7.391.028,55
6.3.2 - Rendimentos de aplicação financeira	0,00	0,00
6.3.3 - Ressarcimento de Recursos do Fundeb	0,00	0,00
6.4 - FUNDEB - Complementação da União - VAAR	500.000,00	0,00
6.4.1 - Principal	500.000,00	0,00
6.4.2 - Rendimentos de aplicação financeira	0,00	0,00
6.4.3 - Ressarcimento de Recursos do Fundeb	0,00	0,00
7 - RESULTADO LÍQUIDO DAS TRANSFERÊNCIAS DO FUNDEB (6.1.1 - 4)	34.522.136,64	8.694.075,12
RECURSOS RECEBIDOS EM EXERCÍCIOS ANTERIORES E NÃO UTILIZADOS (SUPERÁVIT)		VALOR
8 - TOTAL DOS RECURSOS DE SUPERÁVIT		0,00
8.1 - SUPERÁVIT DO EXERCÍCIO IMEDIATAMENTE ANTERIOR		0,00
8.2 - SUPERÁVIT RESIDUAL DE OUTROS EXERCÍCIOS		0,00

Jupito *D* *Dr*



Ceará
Governo Municipal de Viçosa do Ceará
Consolidado

RELATÓRIO RESUMIDO DA EXECUÇÃO ORÇAMENTÁRIA
DEMONSTR. DAS RECEITAS E DESPESAS
COM MANUTENÇÃO E DESENV. DO ENSINO - MDE
ORÇAMENTOS FISCAL E DA SEGURIDADE SOCIAL
1º bimestre de 2024 (Janeiro a Fevereiro)

Pag.: 0003

9 - TOTAL DOS RECURSOS DO FUNDEB DISPONÍVEIS PARA UTILIZAÇÃO (6 + 8)

|

26.541.159,83

Luiz *[Signature]* *[Signature]*



Ceará
 Governo Municipal de Viçosa do Ceará
 Consolidado

RELATÓRIO RESUMIDO DA EXECUÇÃO ORÇAMENTÁRIA
 DEMONSTR. DAS RECEITAS E DESPESAS
 COM MANUTENÇÃO E DESENV. DO ENSINO - MDE
 ORÇAMENTOS FISCAL E DA SEGURIDADE SOCIAL
 1º bimestre de 2024 (Janeiro a Fevereiro)

Pag.: 0004

DESPESAS COM RECURSOS DO FUNDEB (Por Área de Atuação) 6	DOTAÇÃO	DESPESAS	DESPESAS	DESPESAS
	ATUALIZADA	EMPENHADAS	LIQUIDADAS	PAGAS
	(c)	Até o Bimestre (d)	Até o Bimestre (e)	Até o Bimestre (f)
10 - TOTAL DAS DESPESAS COM RECURSOS DO FUNDEB	92.925.000,00	31.771.351,13	12.146.377,19	11.770.212,06
10.1 - PROFISSIONAIS DA EDUCAÇÃO BÁSICA	64.964.800,00	23.305.000,00	10.098.534,71	10.094.653,27
10.1.1 - Educação infantil	11.400.000,00	4.500.000,00	1.694.516,20	1.694.516,20
10.1.2 - Ensino Fundamental	52.193.800,00	18.145.000,00	8.278.362,87	8.274.481,43
10.1.3 - Educação de Jovens e Adultos	1.371.000,00	660.000,00	125.655,64	125.655,64
10.1.4 - Educação Especial	0,00	0,00	0,00	0,00
10.1.5 - Administração Geral	0,00	0,00	0,00	0,00
10.2 - OUTRAS DESPESAS	27.960.200,00	8.466.351,13	2.047.842,48	1.675.558,79
10.2.1 - Educação infantil	3.854.200,00	792.942,67	164.994,47	128.894,47
10.2.2 - Ensino Fundamental	23.101.000,00	7.672.173,13	1.882.848,01	1.546.664,32
10.2.3 - Educação de Jovens e Adultos	705.000,00	1.235,33	0,00	0,00
10.2.4 - Educação Especial	0,00	0,00	0,00	0,00
10.2.5 - Administração Geral	0,00	0,00	0,00	0,00
10.2.6 - Transporte (Escolares)	0,00	0,00	0,00	0,00
10.2.7 - Outras	300.000,00	0,00	0,00	0,00

INDICADORES DO FUNDEB

DESPESAS CUSTEADAS COM RECEITAS DO FUNDEB RECEBIDAS NO EXERCÍCIO	DESPESAS	DESPESAS	DESPESAS	INSCRITAS EM	INSCR. EM RESTOS	DESP. LIQUID/EMPE
	EMPENHADAS	LIQUIDADAS	PAGAS	RESTOS A PAGAR	A PAGAR NÃO PROC.	NHADAS EM VL SUP.
	Até o Bimestre (d)	Até o Bimestre (e)	Até o Bimestre (f)	NÃO PROCESSADAS (g)	(SEM DISPONIB. DE CAIXA) (7) (h)	RECEITA RECEBIDA NO EXERC. (9) (i)
11 - TOTAL DAS DESPESAS CUSTEADAS COM RECURSOS DO FUNDEB RECEBIDAS NO EXERCÍCIO	31.771.351,13	12.146.377,19	11.770.212,06			5.230.191,30
11.1- Total das despesas custeadas com FUNDEB - impostos e transferências de imp	30.278.441,13	12.059.347,95	11.719.282,82			18.115.736,13
11.2- Total das despesas custeadas com FUNDEB - Complementação da União - VAAF	1.174.800,00	0,00	0,00			0,00
11.3- Total das despesas custeadas com FUNDEB - Complementação da União - VAAT	318.110,00	87.029,24	50.929,24			0,00
11.4- Total das despesas custeadas com FUNDEB - Complementação da União - VAAR	0,00	0,00	0,00			0,00
12 - Total das despesas do FUNDEB com profissionais de educação básica	23.305.000,00	10.098.534,71	10.094.653,27			0,00

Três *J* *at*



Ceará
Governo Municipal de Viçosa do Ceará
Consolidado

RELATÓRIO RESUMIDO DA EXECUÇÃO ORÇAMENTÁRIA
DEMONSTR. DAS RECEITAS E DESPESAS
COM MANUTENÇÃO E DESENV. DO ENSINO - MDE
ORÇAMENTOS FISCAL E DA SEGURIDADE SOCIAL
1º bimestre de 2024 (Janeiro a Fevereiro)

Pag.: 0005

13 - Total das despesas custeadas com FUNDEB - complementação da União - VAAT aplicadas na educação infantil	318.110,00	87.029,24	50.929,24			0,00
--	------------	-----------	-----------	--	--	------

[Handwritten signatures]



Ceará
 Governo Municipal de Viçosa do Ceará
 Consolidado

RELATÓRIO RESUMIDO DA EXECUÇÃO ORÇAMENTÁRIA
 DEMONSTR. DAS RECEITAS E DESPESAS
 COM MANUTENÇÃO E DESENV. DO ENSINO - MDE
 ORÇAMENTOS FISCAL E DA SEGURIDADE SOCIAL
 1º bimestre de 2024 (Janeiro a Fevereiro)

Pag.: 0007

DESPESAS COM MANUTENÇÃO E DESENVOLVIMENTO DO ENSINO - MDE - CUSTEADAS COM RECEITA DE IMPOSTOS (EXCETO FUNDEB)

DESPESAS COM AÇÕES TÍPICAS DE MDE - RECEITAS DE IMPOSTOS - EXCETO FUNDEB (Por Área de Atuação) 6	DOTAÇÃO	DESPESAS	DESPESAS	DESPESAS
	ATUALIZADA	EMPENHADAS	LIQUIDADAS	PAGAS
	(c)	Até o Bimestre	Até o Bimestre	Até o Bimestre
20 - TOTAL DAS DESPESAS COM AÇÕES TÍPICAS DE MDE CUSTEADAS COM RECEITAS DE IMPOSTOS	22.239.595,06	14.781.409,70	14.339.452,34	14.252.524,74
20.1 - Educação Infantil	2.684.304,63	70.000,00	2.685,44	2.685,44
20.2 - Ensino Fundamental	14.545.000,00	13.240.000,00	13.024.709,32	13.024.709,32
20.3 - Educação de Jovens e Adultos	146.000,00	0,00	0,00	0,00
20.4 - Educação Especial	40.500,00	0,00	0,00	0,00
20.5 - Administração Geral	4.188.790,43	1.471.409,70	312.057,58	225.129,98
20.6 - Transporte (Escolar)	0,00	0,00	0,00	0,00
20.7 - Outras	635.000,00	0,00	0,00	0,00

DESPESAS COM MANUTENÇÃO E DESENVOLVIMENTO DO ENSINO - MDE - CUSTEADAS COM RECEITA DE IMPOSTOS E COM RECURSOS DO FUNDEB

DESPESAS COM AÇÕES TÍPICAS DE MDE - RECEITAS DE IMPOSTOS E RECURSOS DO FUNDEB (Por Área de Atuação) 6	DOTAÇÃO	DESPESAS	DESPESAS	DESPESAS
	ATUALIZADA	EMPENHADAS	LIQUIDADAS	PAGAS
	(c)	Até o Bimestre	Até o Bimestre	Até o Bimestre
21 - TOTAL DAS DESPESAS COM AÇÕES TÍPICAS DE MDE CUSTEADAS COM RECEITAS DE IMPOSTOS E	97.040.804,63	32.081.351,13	12.173.771,95	11.797.606,82
21.1 - EDUCAÇÃO INFANTIL	17.938.504,63	5.362.942,67	1.862.196,11	1.826.096,11
21.1.1 - Creche	0,00	184.610,00	78.410,00	42.310,00
21.1.2 - Pré escola	17.938.504,63	5.178.332,67	1.783.786,11	1.783.786,11
21.2 - ENSINO FUNDAMENTAL	79.102.300,00	26.718.408,46	10.311.575,84	9.971.510,71

APURAÇÃO DAS DESPESAS PARA FINS DE LIMITE MÍNIMO CONSTITUCIONAL

	VALOR
22 - (+) TOTAL DAS DESPESAS DE MDE CUSTEADAS COM RECURSOS DE IMPOSTOS = (L20(d ou e))	13.339.452,34
23 - (+) TOTAL DAS RECEITAS TRANSFERIDAS AO FUNDEB = (L4)	3.351.909,52

Suplente

[Assinatura]

[Assinatura]



Ceará
Governo Municipal de Viçosa do Ceará
Consolidado

RELATÓRIO RESUMIDO DA EXECUÇÃO ORÇAMENTÁRIA
DEMONSTR. DAS RECEITAS E DESPESAS
COM MANUTENÇÃO E DESENV. DO ENSINO - MDE
ORÇAMENTOS FISCAL E DA SEGURIDADE SOCIAL
1º bimestre de 2024 (Janeiro a Fevereiro)

Pag.: 0008

24 - () RECEITAS DO FUNDEB NÃO UTILIZADAS NO EXERCÍCIO, EM VALOR SUPERIOR A 10% = L(18q)	11.740.666,66
25 - () SUPERÁVIT PERMITIDO NO EXERCÍCIO IMEDIATAMENTE ANTERIOR NÃO APLICADO NO EXERCÍCIO ATUAL = L19.1(x)	0,00
26 - () RESTOS A PAGAR NÃO PROCESSADOS INSCRITOS NO EXERCÍCIO SEM DISPONIBILIDADE FINANCEIRA DE RECURSOS DE IMPOSTOS4	0,00

Fyilto *J* *Jo*



Ceará
Governo Municipal de Viçosa do Ceará
Consolidado

RELATÓRIO RESUMIDO DA EXECUÇÃO ORÇAMENTÁRIA
DEMONSTR. DAS RECEITAS E DESPESAS
COM MANUTENÇÃO E DESENV. DO ENSINO - MDE
ORÇAMENTOS FISCAL E DA SEGURIDADE SOCIAL
1º bimestre de 2024 (Janeiro a Fevereiro)

Pag.: 0010

31.3 - RECEITA DE ROYALTIES DESTINADOS À EDUCAÇÃO		879.000,00		236,96				
31.4 - RECEITA DE OPERAÇÕES DE CRÉDITO VINCULADAS À EDUCAÇÃO		0,00		0,00				
31.5 - OUTRAS RECEITAS PARA FINANCIAMENTO DO ENSINO		2.900.000,00		0,00				
<hr/>								
		DOTAÇÃO		DESPESAS		DESPESAS		DESPESAS
		ATUALIZADA		EMPENHADAS		LIQUIDADAS		PAGAS
OUTRAS DESPESAS COM EDUCAÇÃO (Por Área de Atuação)6		(c)		Até o Bimestre		Até o Bimestre		Até o Bimestre
		(c)		(d)		(e)		(f)
<hr/>								
32 - TOTAL DAS OUTRAS DESPESAS COM EDUCAÇÃO		17.349.086,90		2.164.383,90		543.029,23		296.517,75
32.1 - EDUCAÇÃO INFANTIL		4.202.651,03		419.935,89		98.446,33		23.354,02
32.2 - ENSINO FUNDAMENTAL		9.370.295,50		1.208.745,10		232.802,16		137.115,68
32.3 - ENSINO MÉDIO		1.295.344,40		508.919,30		196.867,42		135.549,13
32.4 - ENSINO SUPERIOR		0,00		0,00		0,00		0,00
32.5 - ENSINO PROFISSIONAL		0,00		0,00		0,00		0,00
32.6 - ENSINO DE JOVENS E ADULTOS		231.750,40		15.035,69		3.165,40		0,00
32.7 - EDUCAÇÃO ESPECIAL		23.800,00		0,00		0,00		0,00
32.8 - OUTRAS		2.225.245,57		11.747,92		11.747,92		498,92
<hr/>								
		DOTAÇÃO		DESPESAS		DESPESAS		DESPESAS
TOTAL GERAL DAS DESPESAS COM EDUCAÇÃO		ATUALIZADA		EMPENHADAS		LIQUIDADAS		PAGAS
		(c)		(d)		(e)		(f)
<hr/>								
33 - TOTAL GERAL DAS DESPESAS COM EDUCAÇÃO (10 + 20 + 32)		119.575.681,96		36.844.186,94		13.210.423,83		12.491.847,09
33.1 - Despesas Correntes		97.411.481,96		33.479.521,04		12.373.954,79		11.655.378,05
33.1.1 - Pessoal Ativo		67.469.300,00		24.395.000,00		10.333.681,91		10.298.772,11
33.1.2 - Pessoal Inativo		0,00		0,00		0,00		0,00
33.1.3 - Transferências às instituições comunitárias, confessionais ou filantrópicas sem fins lucrativos		37.000,00		0,00		0,00		0,00
33.1.4 - Outras Despesas Correntes		29.905.181,96		9.084.521,04		2.040.272,88		1.356.605,94
33.2 - Despesas de Capital		22.164.200,00		3.364.665,90		836.469,04		836.469,04
33.2.1 - Transferências às instituições comunitárias, confessionais ou filantrópicas sem fins lucrativos		0,00		0,00		0,00		0,00
33.2.2 - Outras Despesas de Capital		22.164.200,00		3.364.665,90		836.469,04		836.469,04

Jupia

GR
D



Ceará
Governo Municipal de Viçosa do Ceará
Consolidado

RELATÓRIO RESUMIDO DA EXECUÇÃO ORÇAMENTÁRIA
DEMONSTR. DAS RECEITAS E DESPESAS
COM MANUTENÇÃO E DESENV. DO ENSINO - MDE
ORÇAMENTOS FISCAL E DA SEGURIDADE SOCIAL
1º bimestre de 2024 (Janeiro a Fevereiro)

Pag.: 0011

	FUNDEB (ae)	SALÁRIO EDUCAÇÃO (af)
34 - DISPONIBILIDADE FINANCEIRA EM 31 DE DEZEMBRO DE 2023	3.453.971,77	0,00

Handwritten signatures and initials in blue ink.



Ceará
Governo Municipal de Viçosa do Ceará
Consolidado


RELATÓRIO RESUMIDO DA EXECUÇÃO ORÇAMENTÁRIA
DEMONSTR. DAS RECEITAS E DESPESAS
COM MANUTENÇÃO E DESENV. DO ENSINO - MDE
ORÇAMENTOS FISCAL E DA SEGURIDADE SOCIAL
1º bimestre de 2024 (Janeiro a Fevereiro)


Pag.: 0012


35 - (+) INGRESSO DE RECURSOS ATÉ O BIMESTRE (orçamentário)		26.541.159,83		360.370,98
36 - () PAGAMENTOS EFETUADOS ATÉ O BIMESTRE (orçamentário e restos a pagar)		16.409.609,89		58.050,00
37 - (=) DISPONIBILIDADE FINANCEIRA ATÉ O BIMESTRE		13.585.521,71		302.320,98
38 - (+) AJUSTES POSITIVOS (RETENÇÕES E OUTROS VALORES EXTRAORÇAMENTÁRIOS)		0,00		0,00
39 - () AJUSTES NEGATIVOS (OUTROS VALORES EXTRAORÇAMENTÁRIOS)		0,00		0,00
40 - (=) SALDO FINANCEIRO CONCILIADO (Saldo Bancário)		13.585.521,71		302.320,98

FONTE: SISTEMA: Aspec Informática - UNIDADE RESPONSÁVEL: Prefeitura Municipal de Viçosa do Ceará - DATA DA EMISSÃO: 28/03/2024 - HORA DA EMISSÃO: 19:58:39

- Os valores informados devem corresponder ao efetivamente transferido. Os percentuais correspondem ao disposto na legislação.
- Limites mínimos anuais a serem cumpridos no encerramento do exercício.
- Art. 25, parágrafo 3º, Lei 14.113/2020: Até 10% (dez por cento) dos recursos recebidos à conta dos Fundos, inclusive relativos à complementação da União, nos termos do parágrafo 2º do art. 16 desta Lei, poderão ser utilizados no primeiro quadrimestre do exercício imediatamente subsequente, mediante abertura de crédito adicional.
- Os valores referentes à parcela dos Restos a Pagar inscritos sem disponibilidade financeira deverão ser informados somente no RREO do último bimestre do exercício.
- Nos cinco primeiros bimestres do exercício o acompanhamento será feito com base na despesa liquidada. No último bimestre do exercício, o valor deverá corresponder ao total da despesa empenhada.
- As linhas representam áreas de atuação e não correspondem exatamente às subfunções da Função Educação. As despesas classificadas nas demais subfunções típicas e nas subfunções atípicas deverão ser rateadas para essas áreas de atuação.
- Valor inscrito em RPMP sem disponibilidade de caixa, que não será considerado na apuração dos indicadores e limites. Para as linhas 15, 16 e 17, deverá ser comparado o total inscrito em RPMP com a disponibilidade de caixa por fonte de recursos. Para a linha 14, deverá ser verificada a diferença entre a disponibilidade nas Fontes do Fundeb e os RPMP referentes a essas despesas. Para a linha 18, deverá ser verificada a diferença entre as disponibilidades na Fonte VAAT e os RPMP dessas despesas.
- Controle da execução de restos a pagar considerados no cumprimento do limite mínimo dos exercícios anteriores.
- Nesta coluna não devem ser informados valores inferiores a 0 (zero).
- Essa coluna não deve conter percentual superior a 100%. Caso isso ocorra, em razão de valores informados na coluna (i), os percentuais devem ser ajustados para 100%.


FRANCISCO JOÃO CARDOSO FILHO
PREFEITO MUNICIPAL


MD CONTADORES ASSOCIADOS LTDA - EPP
Assessoria Contábil


EURICO JOSÉ CARNEIRO FONTENELE ARRUDA
SECRETÁRIO DE FINANÇAS



Ceará
 Governo Municipal de Viçosa do Ceará
 Consolidado

RELATÓRIO RESUMIDO DA EXECUÇÃO ORÇAMENTÁRIA
 DEMONSTRATIVO DAS RECEITAS E DESPESAS COM
 AÇÕES E SERVIÇOS PÚBLICOS DE SAÚDE
 ORÇAMENTOS FISCAL E DA SEGURIDADE SOCIAL
 1º bimestre de 2024 (Janeiro a Fevereiro)

Pag.: 0001

RREO - ANEXO XII (LC 141/2012, art.35)

R\$ 1,00

RECEITAS RESULTANTES DE IMPOSTOS E TRANSFERÊNCIAS CONSTITUCIONAIS E LEGAIS	PREVISÃO		PREVISÃO		RECEITAS REALIZADAS	
	INICIAL	ATUALIZADA	ATÉ O BIMESTRE	%	ATÉ O BIMESTRE	%
		(a)	(b)	(b/a)x100		(b/a)x100
RECEITA DE IMPOSTOS (I)	7.548.161,72	7.548.161,72	1.062.393,13	14,07		
Receita Resultante do Imposto Predial e Territorial Urbano - IPTU	2.410.000,00	2.410.000,00	70.552,57	2,93		
Receita Resultante do Imposto sobre Transmissão Inter Vivos - ITBI	433.161,72	433.161,72	15.591,31	3,60		
Receita Resultante do Imposto sobre Serviços de Qualquer Natureza - ISS	2.005.000,00	2.005.000,00	421.761,58	21,04		
Receita Resultante do Imposto de Renda e Provento de Qualquer Natureza Retido na Fonte - IRRF	2.700.000,00	2.700.000,00	554.487,67	20,54		
RECEITAS DE TRANSFERÊNCIAS CONSTITUCIONAIS E LEGAIS (II)	73.085.000,00	73.085.000,00	16.874.606,62	23,09		
Cota Parte FPM	60.000.000,00	60.000.000,00	13.807.072,68	23,01		
Cota Parte ITR	25.000,00	25.000,00	384,23	1,54		
Cota Parte IPVA	4.500.000,00	4.500.000,00	1.193.710,54	26,53		
Cota Parte ICMS	8.500.000,00	8.500.000,00	1.868.697,90	21,98		
Cota Parte IPI - Exportação	60.000,00	60.000,00	4.741,27	7,90		
Outras Transferências Compensações Financeiras Provenientes de Impostos e Transferências Constitucionais	0,00	0,00	0,00	0,00		
TOTAL DAS RECEITAS RESULTANTES DE IMPOSTOS E TRANSFERÊNCIAS CONSTITUCIONAIS E LEGAIS (III) = I+II	80.633.161,72	80.633.161,72	17.936.999,75	22,25		

DESPESAS COM AÇÕES E SERVIÇOS PÚBLICOS DE SAÚDE (ASPS) POR SUBFUNÇÕES E CATEGORIA ECONÔMICA	DOTAÇÃO		DESPESAS EMPENHADAS		DESPESAS LIQUIDADAS		DESPESAS PAGAS	
	INICIAL	ATUALIZADA	ATÉ O BIMESTRE	%	ATÉ O BIMESTRE	%	ATÉ O BIMESTRE	%
		(c)	(d)	(d/c)x100	(e)	(e/c)x100	(f)	(f/c)x100
ATENÇÃO BÁSICA (IV)	3.931.500,00	3.701.500,00	461.726,81	12,47	194.942,20	5,27	194.889,35	5,27
Despesas Correntes	3.876.500,00	3.646.500,00	461.726,81	12,66	194.942,20	5,35	194.889,35	5,34
Despesas de Capital	55.000,00	55.000,00	0,00	0,00	0,00	0,00	0,00	0,00
ASSISTÊNCIA HOSPITALAR E AMBULATORIAL (V)	4.234.392,92	3.034.392,92	1.016.185,01	33,49	782.752,05	25,80	545.373,97	17,97
Despesas Correntes	3.999.392,92	2.799.392,92	1.016.185,01	36,30	782.752,05	27,96	545.373,97	19,48
Despesas de Capital	235.000,00	235.000,00	0,00	0,00	0,00	0,00	0,00	0,00
SUPORTE PROFILÁTICO E TERAPÊUTICO (VI)	832.000,00	833.000,00	421.086,78	50,55	59.126,01	7,10	53.874,64	6,47
Despesas Correntes	747.000,00	748.000,00	421.086,78	56,30	59.126,01	7,90	53.874,64	7,20

Juiz

[Handwritten signature]



Ceará
 Governo Municipal de Viçosa do Ceará
 Consolidado

RELATÓRIO RESUMIDO DA EXECUÇÃO ORÇAMENTÁRIA
 DEMONSTRATIVO DAS RECEITAS E DESPESAS COM
 AÇÕES E SERVIÇOS PÚBLICOS DE SAÚDE
 ORÇAMENTOS FISCAL E DA SEGURIDADE SOCIAL
 1º bimestre de 2024 (Janeiro a Fevereiro)

Pag.: 0002

Despesas de Capital		85.000,00		85.000,00		0,00		0,00		0,00		0,00		0,00		0,00		0,00
VIGILÂNCIA SANITÁRIA (VII)		44.000,00		44.000,00		40.187,91		91,34		5.223,03		11,87		5.223,03		11,87		11,87
Despesas Correntes		44.000,00		44.000,00		40.187,91		91,34		5.223,03		11,87		5.223,03		11,87		11,87
Despesas de Capital		0,00		0,00		0,00		0,00		0,00		0,00		0,00		0,00		0,00
VIGILÂNCIA EPIDEMIOLÓGICA (VIII)		363.000,00		363.000,00		100.146,80		27,59		36.490,72		10,05		36.490,72		10,05		10,05
Despesas Correntes		308.000,00		308.000,00		100.146,80		32,52		36.490,72		11,85		36.490,72		11,85		11,85
Despesas de Capital		55.000,00		55.000,00		0,00		0,00		0,00		0,00		0,00		0,00		0,00
ALIMENTAÇÃO E NUTRIÇÃO (IX)		0,00		0,00		0,00		0,00		0,00		0,00		0,00		0,00		0,00
Despesas Correntes		0,00		0,00		0,00		0,00		0,00		0,00		0,00		0,00		0,00
Despesas de Capital		0,00		0,00		0,00		0,00		0,00		0,00		0,00		0,00		0,00
OUTRAS SUBFUNÇÕES (X)		5.383.500,00		5.758.500,00		3.739.559,16		47,57		1.966.274,07		16,78		1.791.054,72		13,74		13,74
Despesas Correntes		4.873.500,00		5.248.500,00		3.739.559,16		52,20		1.966.274,07		18,41		1.791.054,72		15,07		15,07
Despesas de Capital		510.000,00		510.000,00		0,00		0,00		0,00		0,00		0,00		0,00		0,00
TOTAL (XI)=(IV+V+VI+VII+VIII+IX+X)		14.788.392,92		13.734.392,92		5.778.892,47		34,80		3.044.808,08		14,89		2.626.906,43		11,85		11,85

APURAÇÃO DO CUMPRIMENTO DO LIMITE MÍNIMO PARA APLICAÇÃO EM ASPS

		DESPESAS		DESPESAS		DESPESAS	
		EMPENHADAS		LIQUIDADAS		PAGAS	
		(d)		(e)		(f)	
Total das Despesas com ASPS (XII)=(XI)		5.778.892,47		3.044.808,08		2.626.906,43	
() Restos a Pagar Não Processados inscritos indevidamente no exercício sem Disponibilidade Financeira (XIII)		0,00		0,00		0,00	
() Despesas Custeadas com Recursos Vinculados à Parcela do Percentual Mínimo que não foi Aplicada em ASPS em Exercícios Anteriores (XIV)		0,00		0,00		0,00	
() Despesas Custeadas com Disponibilidade de Caixa Vinculada aos Restos a Pagar Cancelados (XV)		0,00		0,00		0,00	
(=) VALOR APLICADO EM ASPS (XVI) = (XII - XIII - XIV - XV)		5.778.892,47		3.044.808,08		2.626.906,43	
Despesa Mínima a ser Aplicada em ASPS (XVII) = (III) x 15% (LC 141/2012)						2.690.549,96	
Despesa Mínima a ser Aplicada em ASPS (XVII) = (III) x 0,00% (Lei Orgânica Municipal)						0,00	
Diferença entre o Valor Aplicado e a Despesa Mínima a ser Aplicada (XVIII) = (XVI (d ou e) - XVII)1						354.258,12	
Limite não Cumprido (XIX) = (XVIII) (Quando valor for inferior a zero)						0,00	

[Handwritten signatures]



Ceará
 Governo Municipal de Viçosa do Ceará
 Consolidado

RELATÓRIO RESUMIDO DA EXECUÇÃO ORÇAMENTÁRIA
 DEMONSTRATIVO DAS RECEITAS E DESPESAS COM
 AÇÕES E SERVIÇOS PÚBLICOS DE SAÚDE
 ORÇAMENTOS FISCAL E DA SEGURIDADE SOCIAL
 1º bimestre de 2024 (Janeiro a Fevereiro)

Pag.: 0003

PERCENTUAL DA RECEITA DE IMPOSTOS E TRANSFERÊNCIAS CONSTITUCIONAIS E LEGAIS APLICADO EM ASPS(XVI / III)*100 (mínimo de 15% conforme LC n° 141/2012 ou % da Lei Orgânica Municipal) 16,97

CONTROLE DO VALOR REFERENTE AO PERCENTUAL MÍNIMO NÃO CUMPRIDO EM EXERCÍCIOS ANTERIORES PARA FINS DE APLICAÇÃO DOS RECURSOS VINCULADOS CONFORME ARTIGOS 25 E 26 DA LC 141/2012	LIMITE NÃO CUMPRIDO					SALDO FINAL (não aplicado)1 (l)=(h (i ou j))
	SALDO INICIAL (h)	Despesas Custeadas no Exercício de Referência			(l)=(h (i ou j))	
		Empenhadas (i)	Liquidadas (j)	Pagas (k)		
Diferença de limite não cumprido em 2024	0,00	0,00	0,00	0,00	0,00	0,00
Diferença de limite não cumprido em 2023	0,00	0,00	0,00	0,00	0,00	0,00
Diferença de limite não cumprido em Exercícios Anteriores	0,00	0,00	0,00	0,00	0,00	0,00
TOTAL DA DIFERENÇA DE LIMITE NÃO CUMPRIDO EM EXERCÍCIOS ANTERIORES (XX)	0,00	0,00	0,00	0,00	0,00	0,00

EXERCÍCIO DO EMPENHO	EXECUÇÃO DE RESTOS A PAGAR										
	Valor Mínimo	Valor aplicado	Valor aplicado	Total inscrito	RPNP Inscritos	Valor inscrito	Total de	Total de	Total de	Diferença entre	
	p/aplicação	em ASPS	além do limite	em RP	Indevidamente	em RP	RP	RP	RP	valor aplicado	
	em ASPS	no exercício	mínimo	no exercício	no exercício	considerado	pagos	a pagar	cancelados	além do limite	
	(m)	(n)	(o)=(n m) se < 0 então (o) = 0	(p)	sem Disponibi lidade Finan ceira(q)=(XIIId)	(r)=(p (o+q)) se<0, (r)=0	(s)	(t)	ou prescritos	(u) cancelados	(v)=((o+q) u)
Empenhos de 2024	0,00	0,00	0,00	0,00	0,00	0,00	0,00	0,00	0,00	0,00	0,00
Empenhos de 2023	0,00	0,00	0,00	0,00	0,00	0,00	0,00	0,00	0,00	0,00	0,00
Empenhos de 2022	0,00	0,00	0,00	0,00	0,00	0,00	0,00	0,00	0,00	0,00	0,00
Empenhos de 2021	0,00	0,00	0,00	0,00	0,00	0,00	0,00	0,00	0,00	0,00	0,00
Empenhos de 2020 e anteriores	0,00	0,00	0,00	0,00	0,00	0,00	0,00	0,00	0,00	0,00	0,00
TOTAL DOS RESTOS A PAGAR CANCELADOS OU PRESCRITOS ATÉ O FINAL DO EXERCÍCIO ATUAL QUE AFETARAM O CUMPRIMENTO DO LIMITE (XXI)							0,00				
TOTAL DOS RESTOS A PAGAR CANCELADOS OU PRESCRITOS ATÉ O FINAL DO EXERCÍCIO ANTERIOR QUE AFETARAM O CUMPRIMENTO DO LIMITE (XXII)							0,00				
TOTAL DOS RESTOS A PAGAR CANCELADOS OU PRESCRITOS NO EXERCÍCIO ATUAL QUE AFETARAM O CUMPRIMENTO DO LIMITE (XXIII) = (XXI - XXII)							0,00				

Suplente [Handwritten signature]



Ceará
 Governo Municipal de Viçosa do Ceará
 Consolidado

RELATÓRIO RESUMIDO DA EXECUÇÃO ORÇAMENTÁRIA
 DEMONSTRATIVO DAS RECEITAS E DESPESAS COM
 AÇÕES E SERVIÇOS PÚBLICOS DE SAÚDE
 ORÇAMENTOS FISCAL E DA SEGURIDADE SOCIAL
 1º bimestre de 2024 (Janeiro a Fevereiro)

Pag.: 0004

CONTROLE DE RESTOS A PAGAR CANCELADOS OU PRESCRITOS CONSIDERADOS PARA FINS DE APLICAÇÃO DA DISPONIBILIDADE DE CAIXA CONFORME ARTIGO 24 Parágrafo 1º e 2º DA LC 141/2012	LIMITE NÃO CUMPRIDO				
	SALDO INICIAL (w)	Despesas Custeadas no Exercício de Referência			SALDO FINAL (não aplicado)l (aa)=(w (x ou y))
		Empenhadas (x)	Liquidadas (y)	Pagas (z)	
Restos a pagar cancelados ou prescritos em 2024 a serem compensados (XXIV)	0,00	0,00	0,00	0,00	0,00
Restos a pagar cancelados ou prescritos em 2023 a serem compensados (XXV)	0,00	0,00	0,00	0,00	0,00
Restos a pagar cancelados ou prescritos em exercícios anteriores a serem compensados (XXVI)	0,00	0,00	0,00	0,00	0,00
TOTAL DE RESTOS A PAGAR CANCELADOS OU PRESCRITOS A COMPENSAR (XXVII)	0,00	0,00	0,00	0,00	0,00

RECEITAS ADICIONAIS PARA O FINANCIAMENTO DA SAÚDE NÃO COMPUTADAS NO CÁLCULO DO MÍNIMO	PREVISÃO		RECEITAS REALIZADAS	
	INICIAL	ATUALIZADA	ATÉ O BIMESTRE	%
		(c)	(d)	(d/c)*100
RECEITAS DE TRANSFERÊNCIAS PARA A SAÚDE (XXVIII)	19.969.294,40	19.969.294,40	2.761.712,80	13,83
Provenientes da União	17.349.294,40	17.349.294,40	2.761.712,80	15,92
Provenientes do Estado	2.620.000,00	2.620.000,00	0,00	0,00
Provenientes de Outros Municípios	0,00	0,00	0,00	0,00
RECEITAS DE OPERAÇÕES DE CRÉDITO INTERNAS E EXTERNAS VINCULADAS À SAÚDE (XXIX)	0,00	0,00	0,00	0,00
OUTRAS RECEITAS (XXX)	403.625,36	403.625,36	78,99	0,02
TOTAL DE RECEITAS ADICIONAIS PARA FINANCIAMENTO DA SAÚDE (XXXI)=(XXVIII+XXIX+XXX)	20.372.919,76	20.372.919,76	2.761.791,79	13,56

DESPESAS COM SAÚDE POR SUBFUNÇÕES E CATEGORIA ECONÔMICA NÃO COMPUTADAS NO CÁLCULO DO MÍNIMO	DOTAÇÃO	DOTAÇÃO	DESPESAS EMPENHADAS		DESPESAS LIQUIDADAS		DESPESAS PAGAS	
	INICIAL	ATUALIZADA	ATÉ O BIMESTRE	%	ATÉ O BIMESTRE	%	ATÉ O BIMESTRE	%
		(c)	(d)	(d/c)x100	(e)	(e/c)x100	(f)	(f/c)x100
ATENÇÃO BÁSICA (XXXII)	8.430.687,32	9.411.687,32	3.355.852,62	35,66	975.459,57	10,36	817.768,02	8,69
Despesas Correntes	5.508.000,00	6.489.000,00	3.355.852,62	51,72	975.459,57	15,03	817.768,02	12,60
Despesas de Capital	2.922.687,32	2.922.687,32	0,00	0,00	0,00	0,00	0,00	0,00

[Handwritten signatures and initials]



Ceará
 Governo Municipal de Viçosa do Ceará
 Consolidado

RELATÓRIO RESUMIDO DA EXECUÇÃO ORÇAMENTÁRIA
 DEMONSTRATIVO DAS RECEITAS E DESPESAS COM
 AÇÕES E SERVIÇOS PÚBLICOS DE SAÚDE
 ORÇAMENTOS FISCAL E DA SEGURIDADE SOCIAL
 1º bimestre de 2024 (Janeiro a Fevereiro)

Pag.: 0005

ASSISTÊNCIA HOSPITALAR E AMBULATORIAL (XXXIII)		8.389.107,08		9.539.107,08		3.174.761,54		33,28		1.014.905,53		10,64		953.807,53		10,00	
Despesas Correntes		6.994.107,08		8.144.107,08		3.174.761,54		38,98		1.014.905,53		12,46		953.807,53		11,71	
Despesas de Capital		1.395.000,00		1.395.000,00		0,00		0,00		0,00		0,00		0,00		0,00	
SUORTE PROFILÁTICO E TERAPÊUTICO (XXXIV)		193.000,00		193.000,00		5.000,00		2,59		0,00		0,00		0,00		0,00	
Despesas Correntes		88.000,00		88.000,00		5.000,00		5,68		0,00		0,00		0,00		0,00	
Despesas de Capital		105.000,00		105.000,00		0,00		0,00		0,00		0,00		0,00		0,00	
VIGILÂNCIA SANITÁRIA (XXXV)		488.000,00		488.000,00		320.622,79		65,70		67.975,05		13,93		54.209,09		11,11	
Despesas Correntes		473.000,00		473.000,00		320.622,79		67,78		67.975,05		14,37		54.209,09		11,46	
Despesas de Capital		15.000,00		15.000,00		0,00		0,00		0,00		0,00		0,00		0,00	
VIGILÂNCIA EPIDEMIOLÓGICA (XXXVI)		2.221.312,68		1.698.312,68		1.052.076,97		61,95		197.368,71		11,62		195.118,71		11,49	
Despesas Correntes		1.456.312,68		1.463.312,68		1.052.076,97		71,90		197.368,71		13,49		195.118,71		13,33	
Despesas de Capital		765.000,00		235.000,00		0,00		0,00		0,00		0,00		0,00		0,00	
ALIMENTAÇÃO E NUTRIÇÃO (XXXVII)		60.000,00		60.000,00		0,00		0,00		0,00		0,00		0,00		0,00	
Despesas Correntes		50.000,00		50.000,00		0,00		0,00		0,00		0,00		0,00		0,00	
Despesas de Capital		10.000,00		10.000,00		0,00		0,00		0,00		0,00		0,00		0,00	
OUTRAS SUBFUNÇÕES (XXXVIII)		535.500,00		535.500,00		0,00		0,00		0,00		0,00		0,00		0,00	
Despesas Correntes		323.500,00		323.500,00		0,00		0,00		0,00		0,00		0,00		0,00	
Despesas de Capital		212.000,00		212.000,00		0,00		0,00		0,00		0,00		0,00		0,00	
TOTAL DAS DESPESAS NÃO COMPUTADAS NO CÁLCULO DO MÍNIMO (XXXIX)=(XXXII+XXXIII+XXXIV+XXXV+XXXVI+XXXVII+XXXVIII)		20.317.607,08		21.925.607,08		7.908.313,92		36,07		2.255.708,86		10,29		2.020.903,35		9,22	

		DOTAÇÃO		DESPESAS EMPENHADAS		DESPESAS LIQUIDADAS		DESPESAS PAGAS									
										INICIAL	ATUALIZADA	ATÉ O BIMESTRE	%	ATÉ O BIMESTRE	%	ATÉ O BIMESTRE	%
			(c)	(d)	[(d/c)x100]	(e)	[(e/c)x100]	(f)	[(f/c)x100]								
ATENÇÃO BÁSICA (XL)=(IV + XXXII)		12.362.187,32		13.113.187,32		3.817.579,43		29,11		1.170.401,77		8,93		1.012.657,37		7,72	
ASSISTÊNCIA HOSPITALAR E AMBULATORIAL (XLI)=(V + XXXIII)		12.623.500,00		12.573.500,00		4.190.946,55		33,33		1.797.657,58		14,30		1.499.181,50		11,92	
SUORTE PROFILÁTICO E TERAPÊUTICO (XLII)=(VI + XXXIV)		1.025.000,00		1.026.000,00		426.086,78		41,53		59.126,01		5,76		53.874,64		5,25	
VIGILÂNCIA SANITÁRIA (XLIII)=(VII + XXXV)		532.000,00		532.000,00		360.810,70		67,82		73.198,08		13,76		59.432,12		11,17	
VIGILÂNCIA EPIDEMIOLÓGICA (XLIV)=(VIII + XXXVI)		2.584.312,68		2.061.312,68		1.152.223,77		55,90		233.859,43		11,35		231.609,43		11,24	
ALIMENTAÇÃO E NUTRIÇÃO (XLV)=(XIX + XXXVII)		60.000,00		60.000,00		0,00		0,00		0,00		0,00		0,00		0,00	
OUTRAS SUBFUNÇÕES (XLVI)=(X + XXXVIII)		5.919.000,00		6.294.000,00		2.739.559,16		43,53		966.274,07		15,35		791.054,72		12,57	

Suptho

[Handwritten signature]



Ceará
Governo Municipal de Viçosa do Ceará
Consolidado

RELATÓRIO RESUMIDO DA EXECUÇÃO ORÇAMENTÁRIA
DEMONSTRATIVO DAS RECEITAS E DESPESAS COM
AÇÕES E SERVIÇOS PÚBLICOS DE SAÚDE
ORÇAMENTOS FISCAL E DA SEGURIDADE SOCIAL
1º bimestre de 2024 (Janeiro a Fevereiro)

Pag.: 0006

TOTAL DAS DESPESAS COM SAÚDE (XLVII)=(XI + XXXIX)		35.106.000,00		35.660.000,00		12.687.206,39		35,58		4.300.516,94		12,06		3.647.809,78		10,23	
---	--	---------------	--	---------------	--	---------------	--	-------	--	--------------	--	-------	--	--------------	--	-------	--


FONTE: SISTEMA: Aspec Informática - UNIDADE RESPONSÁVEL: Prefeitura Municipal de Viçosa do Ceará - DATA DA EMISSÃO: 28/03/2024 - HORA DA EMISSÃO: 19:59:21


Notas:

(1) Nos cinco primeiros bimestres do exercício, o acompanhamento será feito com base na despesa liquidada.
No último bimestre do exercício, o valor deverá corresponder ao total da despesa empenhada.

(2) Até o exercício de 2018, o controle da execução dos restos a pagar considerava apenas os valores dos restos a pagar não processados (regra antiga).
A partir do exercício de 2019, o controle da execução dos restos a pagar considera os restos a pagar processados e não processados (regra nova).


FRANCISCO JOÃO CARDOSO FILHO
PREFEITO MUNICIPAL


MD CONTADORES ASSOCIADOS LTDA - EPP
Assessoria Contábil


EURICO JOSÉ CARNEIRO FONTENELE ARRUDA
SECRETÁRIO DE FINANÇAS



Ceará
 Governo Municipal de Viçosa do Ceará
 Consolidado

RELATÓRIO RESUMIDO DA EXECUÇÃO ORÇAMENTÁRIA
 DEMONSTRATIVO DAS PARCERIAS PÚBLICO-PRIVADAS
 ORÇAMENTOS FISCAL E DA SEGURIDADE SOCIAL
 1º bimestre de 2024 (Janeiro a Fevereiro)

Pag.: 0001

RREO - Anexo 13 (Lei no. 11.079 de 30.12.2004, arts 22,25 e 28)

R\$ 1,00

IMPACTOS DAS CONTRATAÇÕES DE PPP	SALDO TOTAL EM 31 DE DEZEMBRO DO EXERCÍCIO ANTERIOR	SALDO FINAL EM 2024	
		Até o bimestre	
TOTAL DE ATIVOS	0,00	0,00	
Ativos constituídos pela SPE	0,00	0,00	
TOTAL DE PASSIVOS	0,00	0,00	
Obrigações decorrentes de ativos constituídos pela SPE	0,00	0,00	
Provisões de PPP	0,00	0,00	
Outros passivos	0,00	0,00	
ATOS POTENCIAIS PASSIVOS	0,00	0,00	
Obrigações contratuais	0,00	0,00	
Riscos não Provisionados	0,00	0,00	
Garantias concedidas	0,00	0,00	
Outros Passivos Contingentes	0,00	0,00	

DESPESAS DE PPP	EXERCÍCIO ANTERIOR	EXERCÍCIO CORRENTE(2024)	<2025>	<2026>	<2027>	<2028>	<2029>	<2030>	<2031>	<2032>	<2033>
DO ENTE FEDERADO, EXCETO ESTATAIS NÃO DEPENDENTES (I) = (I.1 + I.2)	0,00	0,00									
Contratadas (I.1)	0,00	0,00									
A Contratar (I.2)	0,00	0,00									
DAS ESTATAIS NÃO-DEPENDENTES (II) = (II.1 + II.2)	0,00	0,00									
Contratadas (II.1)	0,00	0,00									
A Contratar (II.2)	0,00	0,00									
TOTAL DAS DESPESAS DE PPP (III) = (I + II)	0,00	0,00									
RECEITA CORRENTE LÍQUIDA (RCL) (IV)	211.955.722,36	219.255.665,64									

Luizito



Ceará
Governo Municipal de Viçosa do Ceará
Consolidado

RELATÓRIO RESUMIDO DA EXECUÇÃO ORÇAMENTÁRIA
DEMONSTRATIVO DAS PARCERIAS PÚBLICO-PRIVADAS
ORÇAMENTOS FISCAL E DA SEGURIDADE SOCIAL
1º bimestre de 2024 (Janeiro a Fevereiro)

Pag.: 0002

TOTAL DAS DESPESAS CONSIDERADAS PARA O LIMITE (I)		0,00	0,00
TOTAL DAS DESPESAS CONSIDERADAS PARA O LIMITE / RCL (%) (V) = (I / IV)		0,00	0,00

FONTE: SISTEMA: Aspec Informática - UNIDADE RESPONSÁVEL: Prefeitura Municipal de Viçosa do Ceará - DATA DA EMISSÃO: 28/03/2024 - HORA DA EMISSÃO: 20:03:02
NOTA:

FRANCISCO JOÃO CARDOSO FILHO
PREFEITO MUNICIPAL

MD CONTADORES ASSOCIADOS LTDA - EPP
Assessoria Contábil

EURICO JOSÉ CARNEIRO FONTENELE ARRUDA
SECRETÁRIO DE FINANÇAS



Ceará
Governo Municipal de Viçosa do Ceará
Consolidado

RELATÓRIO RESUMIDO DA EXECUÇÃO ORÇAMENTÁRIA
DEMONSTRATIVO SIMPLIFICADO DO REL. RESUMIDO DA EXECUÇÃO ORÇAMENTÁRIA
ORÇAMENTOS FISCAL E DA SEGURIDADE SOCIAL
1º bimestre de 2024 (Janeiro a Fevereiro)

Pag.: 0001

RREO - Anexo 14 (LRF, Art. 48)

R\$ 1,00

BALANÇO ORÇAMENTÁRIO	Até o Bimestre
RECEITAS	
Previsão Inicial	318.939.865,67
Previsão Atualizada	318.939.865,67
Receitas Realizadas	53.236.728,25
Déficit Orçamentário	0,00
Saldos de Exercícios Anteriores (Utilizados para créditos Adicionais)	0,00
DESPESAS	
Dotação Inicial	318.939.865,67
Dotação Atualizada	318.939.865,67
Despesas Empenhadas	81.750.122,89
Despesas Liquidadas	26.718.025,73
Despesas Pagas	24.673.083,16
Superávit Orçamentário	26.518.702,52
DESPESAS POR FUNÇÃO/SUBFUNÇÃO	Até o Bimestre
Despesas Empenhadas	81.750.122,89
Despesas Liquidadas	26.718.025,73
RECEITA CORRENTE LÍQUIDA - RCL	Até o Bimestre
Receita Corrente Líquida	219.255.665,64
Receita Corrente Líquida Ajustada para Cálculo dos Limites de Endividamento	219.255.665,64
Receita Corrente Líquida Ajustada para Cálculo dos Limites da Despesa com Pessoal	219.255.665,64
RECEITAS E DESPESAS DOS REGIME PRÓPRIO DE PREVIDÊNCIA DOS SERVIDORES	Até o Bimestre
Fundo em Capitalização (PLANO PREVIDENCIÁRIO)	
Receitas Previdenciárias Realizadas	4.229.725,91
Despesas Previdenciárias Empenhadas	4.225.935,67
Despesas Previdenciárias Liquidadas	1.204.787,91

Suplo

[Handwritten signature]



Ceará
Governo Municipal de Viçosa do Ceará
Consolidado

RELATÓRIO RESUMIDO DA EXECUÇÃO ORÇAMENTÁRIA
DEMONSTRATIVO SIMPLIFICADO DO REL. RESUMIDO DA EXECUÇÃO ORÇAMENTÁRIA
ORÇAMENTOS FISCAL E DA SEGURIDADE SOCIAL
1º bimestre de 2024 (Janeiro a Fevereiro)

Pag.: 0002

Despesas Previdenciárias Pagas		1.204.787,91	
Resultado Previdenciário		3.024.938,00	
Fundo em Repartição (PLANO FINANCEIRO)			
Receitas Previdenciárias Realizadas		2.185.729,36	
Despesas Previdenciárias Empenhada		103.152,00	
Despesas Previdenciárias Liquidadas		29.472,00	
Despesas Previdenciárias Pagas		29.472,00	
Resultado Previdenciário		2.156.257,36	

RESULTADOS PRIMÁRIO E NOMINAL	Meta fixada no	Resultado apurado	% em relação
	Anexo de Metas	até o bimestre	
	Fiscais da LDO (a)	(b)	
Resultado Primário (sem RPPS) - Acima da linha	-955.863,04	10.746.190,60	-1.124,24 %
Resultado Nominal (sem RPPS) - Abaixo da linha	-2.866.514,79	20.375.203,39	-385,83 %

RESTOS A PAGAR POR PODER E MINISTÉRIO PÚBLICO	Inscrição	Cancelamento Até	Pagamento Até	Saldo
		o Bimestre	o Bimestre	
RESTOS A PAGAR PROCESSADOS	12.878.889,50	0,00	9.526.121,60	3.352.767,90
Poder Executivo	12.878.889,50	0,00	9.526.121,60	3.352.767,90
Poder Legislativo	0,00	0,00	0,00	0,00
Poder Judiciário	0,00	0,00	0,00	0,00
Ministério Público	0,00	0,00	0,00	0,00
Defensoria Pública	0,00	0,00	0,00	0,00
RESTOS A PAGAR NÃO PROCESSADOS	17.544.897,13	0,00	2.889.467,14	14.655.429,99
Poder Executivo	15.298.944,28	0,00	2.889.467,14	12.409.477,14
Poder Legislativo	2.245.952,85	0,00	0,00	2.245.952,85

Juilton

[Handwritten signature]



Ceará
Governo Municipal de Viçosa do Ceará
Consolidado

RELATÓRIO RESUMIDO DA EXECUÇÃO ORÇAMENTÁRIA
DEMONSTRATIVO SIMPLIFICADO DO REL. RESUMIDO DA EXECUÇÃO ORÇAMENTÁRIA
ORÇAMENTOS FISCAL E DA SEGURIDADE SOCIAL
1º bimestre de 2024 (Janeiro a Fevereiro)

Pag.: 0003

Poder Judiciário		0,00		0,00		0,00		0,00
Ministério Público		0,00		0,00		0,00		0,00
Defensoria Pública		0,00		0,00		0,00		0,00
<hr/>								
TOTAL		30.423.786,63		0,00		12.415.588,74		18.008.197,89

Juliano *J* *De*



Ceará
 Governo Municipal de Viçosa do Ceará
 Consolidado

RELATÓRIO RESUMIDO DA EXECUÇÃO ORÇAMENTÁRIA
 DEMONSTRATIVO SIMPLIFICADO DO REL. RESUMIDO DA EXECUÇÃO ORÇAMENTÁRIA
 ORÇAMENTOS FISCAL E DA SEGURIDADE SOCIAL
 1º bimestre de 2024 (Janeiro a Fevereiro)

Pag.: 0004

DESPESAS COM MANUTENÇÃO E DESENVOLVIMENTO DO ENSINO	Valor Apurado Até o Bimestre	Limites Constitucionais Anuais	
		% Mínimo a Aplicar no Exercício	% Aplicado Até o Bimestre
Mínimo Anual de < 25% > das Receitas de Impostos na Manutenção e Desenvolvimento do Ensino	4.950.695,20	25%	27,60
Mínimo Anual de 70% do FUNDEB na Remuneração dos Profissionais da Educação Básica	10.098.534,71	70%	38,05
Percentual de 50% da Complementação da União ao FUNDEB (VAAT) na Educação Infantil	87.029,24	50%	1,18
Mínimo de 15% da Complementação da União ao FUNDEB (VAAT) em Despesa de Capital	0,00	15%	0,00

RECEITAS DE OPERAÇÕES DE CRÉDITO E DESPESAS DE CAPITAL	Valor Apurado no Exercício	Saldo não realizado
Receitas de Operações de Crédito		
Despesa de Capital Líquida		

PROJEÇÃO ATUARIAL DOS REGIMES DE PREVIDÊNCIA	EXERCÍCIO	10o. EXERCÍCIO	20o. EXERCÍCIO	35o. EXERCÍCIO
Fundo em Capitalização (Plano Previdenciário)				
Receitas Previdenciárias				
Despesas Previdenciárias				
Resultado Previdenciário				
Fundo em Repartição (Plano Financeiro)				
Receitas Previdenciárias				
Despesas Previdenciárias				
Resultado Previdenciário				

Valor Apurado | Saldo

[Handwritten signatures and initials]



Ceará
Governo Municipal de Viçosa do Ceará
Consolidado

RELATÓRIO RESUMIDO DA EXECUÇÃO ORÇAMENTÁRIA
DEMONSTRATIVO SIMPLIFICADO DO REL. RESUMIDO DA EXECUÇÃO ORÇAMENTÁRIA
ORÇAMENTOS FISCAL E DA SEGURIDADE SOCIAL
1º bimestre de 2024 (Janeiro a Fevereiro)

Pag.: 0005

RECEITA DA ALIENAÇÃO DE ATIVOS E APLICAÇÃO DOS RECURSOS	no Exercício	a Realizar
Receitas da Alienação de Ativos		
Aplicação dos Recursos da Alienação de Ativos		

DESPESAS COM AÇÕES E SERVIÇOS PÚBLICOS DE SAÚDE	Limite Constitucional Anual	
	Valor Apurado Até o Bimestre	% Aplicado Até o Bimestre
Despesas com Ações e Serviços Públicos de Saúde executadas com recursos de impostos	3.044.808,08	16,97 %

DESPESAS DE CARÁTER CONTINUADO DERIVADAS DE PPP	Valor Apurado no Exercício Corrente
Total das Despesas Consideradas para o Limite / RCL (%)	

FONTE: SISTEMA: Aspec Informática - UNIDADE RESPONSÁVEL: Prefeitura Municipal de Viçosa do Ceará - DATA DA EMISSÃO: 28/03/2024 - HORA DA EMISSÃO: 20:16:13

[Handwritten signatures]



Ceará
Governo Municipal de Viçosa do Ceará
Consolidado

RELATÓRIO RESUMIDO DA EXECUÇÃO ORÇAMENTÁRIA
DEMONSTRATIVO SIMPLIFICADO DO REL. RESUMIDO DA EXECUÇÃO ORÇAMENTÁRIA
ORÇAMENTOS FISCAL E DA SEGURIDADE SOCIAL
1º bimestre de 2024 (Janeiro a Fevereiro)

Pag.: 0006

FRANCISCO JOÃO CARDOSO FILHO
PREFEITO MUNICIPAL

MD CONTADORES ASSOCIADOS LTDA - EPP
Assessoria Contábil

EURICO JOSÉ CARNEIRO FONTENELE ARRUDA
SECRETÁRIO DE FINANÇAS